



CIFRAS DE LAS MICROFINANZAS	Socios de ASOFIN
Cartera Bruta	\$us 4.057 millones
Prestatarios	741.877 Clientes
Depósitos	\$us 3.490 millones
Cuentas de depositantes	3.223.077 Cuentas
Total Sucursales y Agencias	587
Agencias Urbanas	379
Agencias Rurales	208
Empleados	11.815

BOLETÍN ASOFIN



ASOFIN
Asociación de Entidades Financieras
Especializadas en Micro Finanzas

D.L. 4-3-9-03 • Año 12. Información al 30 de noviembre de 2014

www.asofinbolivia.com • asofin@asofinbolivia.com
Av. 6 de Agosto N° 2700, esq. Campos
Edif. Torre Empresarial CADECO,
Piso 11, of. 1102
Telfs.: (591-2) 243 0080 - 243 0081
Fax: (591-2) 243 0124 • La Paz - Bolivia



- Gerente General:
Jorge Noda Miranda
- Of. Nacional:
Nataliel Aguirre Nº 669
- Telf: (591-4) 4501250
- Fax: (591-4) 4501255
- agrocapi@agrocapi.org.bo
- Casilla 5901
- Cochabamba - Bolivia
- www.agrocapi.org.bo



- Gerente General:
María del Carmen Sarmiento de Cuentas
- Av. Cristo Redentor Nº 3730
entre 4º y 5º anillo Santa Cruz
- Telf: (591-3) 3412901
- Fax: (591-3) 3412719
- Av. 16 de Julio Nº 1486A La Paz
- Telf: (591-2) 2313133
- Fax: (591-2) 2313147
- info@losandesprocredit.com.bo
- Casilla 6503 Santa Cruz
- www.losandesprocredit.com.bo



- Gerente General:
Kurt Koenigsfest Sanabria
- Of. Nacional:
Nicolás Acosta Nº 289
- Telf: (591-2) 2484242 / 2486485
- Fax: (591-2) 2486533
- contacto@bancosol.com.bo
- Casilla 13176
- La Paz - Bolivia
- www.bancosol.com.bo



- Gerente General:
Fernando Mompó Siles
- Of. Nacional:
Calle México Nº 1530 entre
Nicolás Acosta y Otero
de la Vega.
- Telf: (591-2)29003(50)-51.52.53
- Fax: int. 103
- contacto@ecofuturo.com.bo
- Casilla 3092
- La Paz - Bolivia
- www.ecofuturo.com.bo



- Gerente General:
Andrés Urquidí Selich
- Of. Nacional:
C. General González Nº 1272
- Telf: (591-2) 2487004 / 2486752
- Fax: (591-2) 2487004
- Casilla 15032
- contacto@bancofie.com.bo
- La Paz - Bolivia
- www.bancofie.com.bo



- Gerente General:
Nelson Hinojosa Jimenez
- Of. Nacional:
Av. Arce Nº 2799 esq. Cordero
- Telf: (591-2) 2434142
- Fax: (591-2) 2434142
- ffp-nal@grupofortaleza.com.bo
- La Paz - Bolivia
- www.grupofortaleza.com.bo



- Gerente General:
José Noel Zamora
- Of. Nacional: Calle Belisario
Salinas Nº 520 esq.
Sanchez Lima
- Telf: (591-2) 2126700
- Fax: (591-2) 2418148
- Casilla 13963
- La Paz - Bolivia
- info@prodem.bo
- www.prodemfp.com



- Gerente General:
Victor Hugo Montalvo Granier
- Oficina Central
Av. Ballivián # 576
- Telf: (591-4) 4523001
- Fax: (591-4) 4528118
- info@bco.com.bo
- Cochabamba-Bolivia
- www.bco.com.bo

Editorial

DOS BANCOS BOLIVIANOS ESPECIALIZADOS EN MICROFINANZAS EN LA LISTA DE LOS 250 BANCOS MÁS GRANDES.

Una vez más, la afamada revista especializada en asuntos económicos, América Economía, ha publicado su Ranking de los 250 Mayores Bancos de América Latina, donde este año, son siete (7) los bancos bolivianos que pudieron ingresar al listado, de entre ellos, dos de sus integrantes son Bancos Especializados en Microfinanzas.

América Economía es una revista que inició su trabajo en 1986, con el fin de analizar los hechos, de la región y el mundo, desde una perspectiva propia y local, con el fin de apoyar a los tomadores de decisiones a través del análisis y la información de las tendencias.

En el año de 1993 nace América Economía Intelligence, como una unidad especializada al interior de la revista, con el objeto de realizar diversos análisis y estudios, siendo la misma la encargada de elaborar los diferentes rankings que América Economía publica periódicamente, entre ellos, el que nos compete, el de 250 Mayores Bancos de América Latina.

Para la elaboración del citado ranking, se utiliza una metodología sencilla, que sobre la base de información al 30 de junio de 2014, toma en cuenta el tamaño de los activos totales. Adicionalmente, la revista presenta información sobre la cartera de créditos y utilidades, para lo cual considera la cartera bruta y las utilidades del periodo enero junio, semestralizadas para los casos en que los estados financieros cubran diferente periodos. Todos los datos están expresados en Dólares de los Norteamericanos, utilizando para el efecto el tipo de cambio vigente a la fecha de publicación.

Dada la metodología utilizada, tanto el número de bancos por país, como el volumen de activos que poseen, están en estrecha relación con el tamaño de las economías de cada país (véase Cuadro 1 en pág. 10), en este sentido, los cinco (5) bancos más grandes son Brasileños, y los diez (10) primeros son brasileños y mexicanos.

Un total de 17 países integran con sus bancos el listado, Bolivia, en la publicación del año 2013 ocupaba el penúltimo lugar en la lista de países solo delante de Nicaragua, mientras que el año 2014, como efecto del ingreso de 2 nuevos bancos en el listado y la subida de todos los bancos bolivianos en el ranking, ocupa el puesto 11 de 17.

Sin embargo, es necesario tomar en cuenta que este ranking sólo mide el tamaño en términos absolutos, cuando en realidad para fines prácticos, es necesario conocerlos en términos relativos. En el siguiente gráfico se puede

Publicación de ASOFIN

Secretario Ejecutivo: José Antonio Sivilá Peñaranda

Editor Responsable: Manuel A. Pizarro Alarcón

apreciar la relación que existe entre el número de bancos incluidos en el listado y el tamaño de las economías medida por su Producto Interno Bruto (PIB), como se puede apreciar, a más grande la economía se tendrán bancos de mayor tamaño, salvo algunas excepciones, sólo para citar alguna, el caso de Panamá que a pesar del tamaño de su economía concentra varios bancos de tamaño importante, debido a características propias de su legislación.

RELACIÓN ENTRE PIB Y NÚMERO DE BANCOS EN LA LISTA



Datos del PIB a diciembre 2013
 Fuente: Ranking 250 Mayores Bancos de América Latina, Nueva Economía; y datos del PIB de "Inclusión Financiera en América Latina y el Caribe: Datos y Tendencias" FOMIN, Nov. 2014

Lo dicho hasta este punto era de esperarse, entonces ¿Qué nos llama la atención de este ranking? Que hayan entrado dos bancos bolivianos especializadas en microfinanzas, lo que implica que 30% de las entidades bolivianas incluidas en este ranking tienen como nicho de mercado principal a las micro y pequeñas empresas, aspecto que no se repite en ninguno de los demás países incluidos en el ranking. Si analizamos a los bancos que componen esta lista encontraremos que son sólo ocho (8) las entidades que juegan papeles importantes o preponderantes con relación al microcrédito en sus economías (véase Cuadro 2 en Pág. 10), de las cuales, los primeros cuatro (4) son Bancos de gran tamaño que tienen una división, unidad o una subsidiaria (caso del ScotiaBank Perú y su subsidiaria Crediscotia) que se encarga de microcréditos, y sólo 4 son Bancos especializados en el sector, Banco Compartamos de México, Mi Banco del Perú y Banco Solidario y Banco FIE de Bolivia.

Comparando en términos relativos, el hecho de que el 30% de las entidades bolivianas listadas y que sólo el 9% y 3% para los casos de Perú y México respectivamente, sean especializadas en microcrédito, muestra que a pesar del tamaño de la economía, el mercado de las microfinanzas en Bolivia muestra madurez y estabilidad, con entidades solventes, eficientes, sostenibles, en constante crecimiento.

Este ranking, ayuda a reafirmar que Bolivia es un país líder en microfinanzas y que sus entidades son ejemplos a seguir para Latinoamérica y el mundo. Debemos ser conscientes que el sitio alcanzado como país, se debe a los esfuerzos conjuntos realizados por las entidades financieras y los órganos estatales que en su momento creyeron en las microfinanzas; la sinergia que se encontró no debe perderse y se debe trabajar para encontrar espacios de diálogo constructivos, que ayuden a que Bolivia sea un país más inclusivo, con entidades solidas y sostenibles.



Los Andes ProCredit - Banco PyME

MULTIPLICA TU AGUINALDO



Visítanos hoy en nuestras oficinas y accede a este servicio

Abre un Depósito a Plazo Fijo en bolivianos y puedes obtener un crédito con el respaldo de tu depósito, dirigido a personas naturales.



Línea gratuita
800-10-2255
Desde todo el país

www.losandesprocredit.com.bo

BALANCES GENERALES AL 30/11/2014 Y ESTADOS DE RESULTADOS DEL 01/01/2014 AL 30/11/2014 (Expresado en miles de \$US)

CUENTAS / ENTIDAD:	BANCOSOL	LOS ANDES	FIE	PRODEM	ECO FUTURO	FORTALEZA	DE LA COMUNIDAD	TOTAL ASOFIN	BANCOS (1)
ACTIVO	1.267.416	766.059	1.204.067	893.240	384.796	278.339	128.506	4.922.424	14.190.157
Disponibilidades	95.144	57.831	108.156	89.689	22.642	19.062	14.457	406.980	2.276.018
Inversiones Temporarias	104.113	91.452	80.835	57.118	22.736	32.223	16.460	404.937	3.220.552
Cartera ¹	1.031.574	590.467	992.856	713.479	324.995	207.606	95.008	3.955.985	8.061.312
Cartera bruta	1.051.873	604.461	1.031.559	730.216	330.510	211.006	96.964	4.056.590	8.222.312
Cartera vigente	1.040.496	589.039	1.010.815	716.115	323.515	204.043	92.795	3.976.818	7.987.499
Cartera vencida	5.434	2.295	8.319	5.608	2.838	1.407	738	26.640	41.664
Cartera en ejecucion	4.696	4.854	5.527	4.999	2.108	3.645	1.059	26.888	75.562
Cartera reprogramada o restructurada vigente	1.188	7.793	6.164	2.983	1.932	1.727	2.307	24.095	86.139
Cartera reprogramada o restructurada vencida	25	200	242	119	79	90	47	803	2.230
Cartera reprogramada o restructurada en ejecucion	33	279	492	392	37	95	18	1.347	29.219
Productos devengados por cobrar cartera	12.716	5.911	10.456	9.089	5.498	2.647	1.347	47.664	67.079
(Prevision para cartera incobrable)	-33.015	-19.906	-49.159	-25.826	-11.012	-6.048	-3.304	-148.270	-228.079
Otras cuentas por cobrar	5.420	5.764	2.940	3.464	3.280	827	183	21.878	70.680
Bienes realizables	4	141	0	5	0	94	0	244	3.467
Inversiones permanentes	7.742	214	2.092	17.725	58	12.343	321	40.495	300.774
Bienes de uso	19.845	16.133	11.776	9.996	9.394	4.961	1.873	73.977	223.533
Otros activos	3.576	4.058	5.412	1.765	1.690	1.223	204	17.928	33.821
Fideicomisos constituidos	-	-	-	-	-	-	-	-	-
PASIVO	1.153.792	682.256	1.104.572	818.377	357.541	247.640	117.562	4.481.740	13.078.503
Obligaciones con el publico	859.948	551.558	807.819	717.423	305.912	234.863	86.553	3.564.076	11.473.179
A la vista	587	10.375	308	5.607	2.459	8.953	51	28.339	3.641.604
Por cuentas de ahorro	266.421	147.791	330.087	241.230	57.307	48.743	12.246	1.103.824	3.685.174
A plazo	32.098	19.447	21.561	19.927	9.516	24.147	27.132	153.828	401.187
Restringidas	3.202	6.390	11.263	7.487	552	9.005	3.587	41.485	363.717
A plazo, con anotación en cuenta	520.948	348.527	419.089	415.195	223.240	134.437	40.833	2.102.270	3.173.426
Cargos devengados por pagar	36.691	19.028	25.511	27.977	12.839	9.577	2.705	134.329	208.071
Obligaciones con instituciones fiscales	465	340	600	754	-	0	-	2.159	31.824
Obligaciones con bancos y entidades de financiamiento	98.607	64.924	67.280	43.515	11.952	3.734	28.800	318.812	322.033
Otras cuentas por pagar	40.114	16.252	43.704	22.560	12.820	6.602	1.329	143.380	293.278
Previsiones	24.837	5.194	28.133	23.713	5.254	2.224	880	90.235	159.483
Para activos contingentes	1	0	19	394	-	177	12	602	11.337
Genéricas Voluntarias	19.080	2.574	21.864	19.647	2.290	-	-	65.454	56.343
Genérica Ciclica	5.755	2.574	6.250	3.332	2.965	2.048	869	23.792	74.309
Para deshucio y otras	-	46	-	341	-	-	-	387	17.494
Titulos de deuda en circulación	98.768	27.626	98.146	-	10.147	-	-	234.688	49.947
Obligaciones subordinadas	31.053	-	25.409	-	11.455	217	-	68.135	139.552
Obligaciones con empresas con participación estatal	-	16.363	33.481	10.412	-	-	-	60.255	609.208
PATRIMONIO	113.624	83.803	99.495	74.863	27.256	30.699	10.944	440.683	1.111.654
Capital social	71.461	63.632	55.664	55.543	20.392	25.619	8.295	300.607	668.891
Aportes no capitalizados	5.246	537	17	806	129	398	781	7.915	68.520
Reservas	13.170	9.715	27.882	7.349	2.321	1.234	1.512	63.183	226.677
Resultados acumulados	23.747	9.919	15.931	11.165	4.414	3.447	356	68.979	147.566
CUENTAS CONTINGENTES	153	2.240	7.882	15.132	-	18.695	9.028	53.131	2.055.791
ESTADO DE RESULTADOS									
+ Ingresos financieros	168.478	74.541	145.054	96.536	48.398	33.419	10.638	577.063	726.250
- Gastos financieros	-29.114	-14.753	-27.835	-14.941	-9.101	-5.974	-3.511	-105.228	-136.580
RESULTADO FINANCIERO BRUTO	139.364	59.788	117.219	81.594	39.297	27.445	7.127	471.835	589.670
+ Otros ingresos operativos	4.289	5.272	7.482	6.991	2.752	1.562	472	28.819	274.810
- Otros gastos operativos	-2.139	-2.444	-2.214	-1.417	-1.314	-627	-205	-10.359	-80.963
RESULTADO DE OPERACIÓN BRUTO	141.514	62.617	122.487	87.169	40.734	28.380	7.394	490.295	783.516
+ Recuperación de activos financieros	3.630	10.025	41.954	15.278	9.456	4.974	1.315	86.631	105.776
- Cargos por incobrabilidad y desvalorización	-18.363	-15.257	-57.803	-21.407	-12.295	-7.508	-2.808	-135.441	-161.924
RESULTADO DE OPERACION DESPUES DE INCOBRABLES	126.781	57.385	106.638	81.040	37.896	25.846	5.901	441.486	727.369
- Gastos de administración	-90.193	-43.791	-87.596	-67.413	-30.571	-22.425	-5.482	-347.471	-511.214
RESULTADO DE OPERACIÓN NETO	36.588	13.594	19.042	13.627	7.324	3.421	419	94.015	216.155
+/- Ajuste por diferencia de cambio y mantenimiento de valor	-8	-13	36	1	4	112	-0	132	-104
RESULTADO DESPUES DE AJUSTE POR DIF. DE CAMBIO Y MANT. DE VAL.	36.580	13.580	19.078	13.628	7.329	3.533	419	94.147	216.051
+/- Resultado extraordinario	-	-	703	5	10	-	0	719	434
RESULTADO NETO ANTES DE AJUSTES DE GESTIONES ANTERIORES	36.580	13.580	19.781	13.633	7.339	3.533	420	94.865	216.486
+/- Resultado de ejercicios anteriores	-3.708	-	-	79	33	-86	-64	-3.745	705
RESULTADO ANTES DE IMPUESTOS Y AJUSTE CONT. POR INFLACION	32.872	13.580	19.781	13.712	7.372	3.447	356	91.120	217.190
+/- Ajuste por inflación	-	-	-	-	-	-	-	-	-
RESULTADO ANTES DE IMPUESTOS	32.872	13.580	19.781	13.712	7.372	3.447	356	91.120	217.190
- IUE	-9.125	-3.661	-3.850	-2.547	-2.959	-	-	-22.142	-68.430
RESULTADO NETO DE LA GESTION	23.747	9.919	15.931	11.165	4.414	3.447	356	68.979	148.760

(1) En Bancos no se incluye a entidades especializadas en microfinanzas asociadas a ASOFIN, ni Banco FASSIL S.A.

INDICADORES AL 30/11/2014

INDICADORES / ENTIDAD	BANCOSOL	LOS ANDES	FIE	PRODEM	ECO FUTURO	FORTALEZA	DE LA COMUNIDAD	TOTAL ASOFIN	BANCOS (1)
ESTRUCTURA DE ACTIVOS									
(Disponibilidades + Inversiones temporarias) / Total activo	15,72%	19,49%	15,70%	16,44%	11,79%	18,43%	24,06%	16,49%	38,74%
Cartera / Total activo	81,39%	77,08%	82,46%	79,88%	84,46%	74,59%	73,93%	80,37%	56,81%
Otras cuentas por cobrar / Total activo	0,43%	0,75%	0,24%	0,39%	0,85%	0,30%	0,14%	0,44%	0,50%
Bienes realizables / Total activo	0,00%	0,02%	0,00%	0,00%	0,00%	0,03%	0,00%	0,00%	0,02%
Inversiones permanentes / Total activo	0,61%	0,03%	0,17%	1,98%	0,02%	4,43%	0,25%	0,82%	2,12%
Bienes de uso / Total activo	1,57%	2,11%	0,98%	1,12%	2,44%	1,78%	1,46%	1,50%	1,58%
Otros activos / Total activo	0,28%	0,53%	0,45%	0,20%	0,44%	0,44%	0,16%	0,36%	0,24%
RESULTADOS INGRESOS Y GASTOS (anualizados)									
Resultado neto / (Activo + contingente) promedio - ROA	2,21%	1,42%	1,48%	1,42%	1,40%	1,37%	0,32%	2,54%	1,73%
Resultado neto / Activo promedio	2,21%	1,42%	1,49%	1,45%	1,40%	1,46%	0,34%	1,62%	1,24%
Resultado neto / Patrimonio promedio - ROE	25,46%	13,48%	19,03%	17,50%	19,57%	13,03%	3,58%	18,48%	15,62%
Ingresos financieros / (Activo + contingente) promedio	15,63%	10,66%	13,45%	12,31%	15,36%	13,26%	9,48%	13,37%	5,30%
Ingresos financieros / Cartera bruta promedio	18,65%	13,95%	16,24%	15,80%	17,66%	18,37%	12,94%	16,58%	10,44%
Ingresos por cartera / Cartera bruta promedio (6)	18,22%	13,54%	15,97%	15,30%	17,55%	15,46%	12,34%	16,07%	8,76%
Gasto neto por incobrabilidad / Cartera bruta promedio	1,63%	0,98%	1,77%	1,00%	1,04%	1,39%	1,82%	1,40%	0,81%
Otros ingresos operativos / Cartera bruta promedio	0,47%	0,99%	0,84%	1,14%	1,00%	0,86%	0,57%	0,83%	3,95%
Gastos financieros / Pasivos con costo promedio (4)	3,15%	2,44%	2,99%	2,24%	3,27%	2,96%	3,74%	2,84%	1,28%
Gastos de captaciones / Captaciones promedio (7)	2,95%	2,37%	2,67%	2,37%	3,22%	3,14%	3,55%	2,72%	1,29%
GASTOS ADMINISTRATIVOS (anualizados)									
Gastos de administración / Cartera bruta promedio	9,98%	8,20%	9,80%	11,03%	11,15%	12,33%	6,67%	9,98%	7,35%
Gastos de administración / (Activo + Contingente) promedio	8,40%	6,27%	8,12%	8,60%	9,70%	8,90%	4,88%	8,05%	3,73%
Gastos de administración / Total gastos	59,08%	54,37%	48,84%	62,57%	54,36%	61,20%	45,33%	56,00%	53,30%
Gastos de personal / Total gastos de administración	57,03%	46,88%	63,15%	62,73%	58,23%	57,42%	59,73%	58,57%	43,08%
Depreciación y amortizaciones / Total gastos de administración	5,38%	12,00%	2,58%	4,03%	5,54%	5,67%	4,26%	5,26%	5,69%
Otros gastos administración / Total gastos de administración	37,58%	41,12%	34,27%	33,24%	36,24%	36,91%	36,01%	36,16%	51,23%
(Gastos adm+IUE)/(ing.financieros+Otros ing.operativos(541,542 y 545))	57,53%	59,58%	59,96%	67,74%	65,58%	64,30%	49,78%	61,08%	59,64%
CALIDAD DE LA CARTERA DE CREDITOS									
Cartera vigente / Cartera bruta	99,03%	98,74%	98,59%	98,48%	98,47%	97,52%	98,08%	98,63%	98,19%
Cartera vencida / Cartera bruta	0,52%	0,41%	0,83%	0,78%	0,88%	0,71%	0,81%	0,68%	0,53%
Cartera en ejecución / Cartera bruta	0,45%	0,85%	0,58%	0,74%	0,65%	1,77%	1,11%	0,70%	1,27%
Productos devengados por cobrar cartera/ Cartera bruta	1,21%	0,98%	1,01%	1,24%	1,66%	1,25%	1,39%	1,17%	0,82%
Cartera en mora neta (3) / Cartera bruta	-4,53%	-2,88%	-6,08%	-5,21%	-3,39%	-1,44%	-2,39%	-4,50%	-2,69%
Cartera en mora según balance (9) / Cartera bruta	0,97%	1,26%	1,41%	1,52%	1,53%	2,48%	1,92%	1,37%	1,81%
Cartera+contingente con calificaciónA / (Cartera bruta+Contingente)	98,76%	95,79%	98,06%	97,47%	97,09%	94,93%	96,44%	97,50%	96,17%
Cartera+contingente con calificaciónB / (Cartera bruta+Contingente)	0,13%	2,08%	0,47%	0,81%	1,33%	2,55%	1,77%	0,90%	1,77%
Cartera+contingente con calificaciónC / (Cartera bruta+Contingente)	0,18%	0,33%	0,15%	0,15%	0,21%	0,50%	0,40%	0,21%	0,36%
Cartera+contingente con calificaciónD / (Cartera bruta+Contingente)	0,03%	0,49%	0,05%	0,07%	0,15%	0,12%	0,12%	0,13%	0,32%
Cartera+contingente con calificaciónE / (Cartera bruta+Contingente)	0,05%	0,27%	0,08%	0,11%	0,16%	0,14%	0,06%	0,11%	0,30%
Cartera+contingente con calificaciónF / (Cartera bruta+Contingente)	0,87%	1,04%	1,19%	1,39%	1,06%	1,75%	1,20%	1,14%	1,04%
Cartera reprogramada / Cartera bruta	0,12%	1,37%	0,67%	0,48%	0,62%	0,91%	2,45%	0,65%	1,43%
Cartera reprogramada en mora / Cartera reprogramada	4,70%	5,80%	10,64%	14,63%	5,68%	9,65%	2,74%	8,19%	26,74%
N° de clientes en mora / Total clientes de crédito	2,26%	2,58%	3,37%	3,65%	4,77%	5,00%	6,95%	3,17%	S/D
N° clientes reprogramados / Total clientes de crédito	0,12%	1,18%	0,45%	0,40%	0,58%	0,64%	2,38%	0,39%	S/D
SOLVENCIA									
Previsión constituida (2) / Cartera en mora según balance	567,78%	328,41%	530,11%	442,51%	321,29%	157,97%	224,69%	427,67%	248,91%
Previsión constituida (2) / Cartera C, D, E, F	493,52%	193,93%	506,38%	384,05%	312,82%	143,21%	221,35%	363,09%	178,04%
Previsión constituida (2) / Previsión requerida según entidad	312,65%	260,32%	193,80%	384,17%	265,86%	155,64%	239,00%	253,31%	S/D
Previsión constituida (2) / Patrimonio	50,91%	29,90%	77,68%	65,72%	59,68%	26,95%	38,23%	54,03%	33,29%
Previsión constituida (2) / Cartera bruta	5,00%	4,14%	7,49%	6,74%	4,92%	3,92%	4,31%	5,87%	4,50%
Previsión constituida (8) / Cartera bruta	3,69%	3,72%	5,37%	4,05%	4,23%	3,92%	4,31%	4,26%	3,82%
Patrimonio / Total activo	8,96%	10,94%	8,26%	8,38%	7,08%	11,03%	8,52%	8,95%	7,83%
Coefficiente de adecuación patrimonial (puro)	12,83%	12,81%	12,06%	11,27%	10,89%	11,78%	11,56%	12,12%	12,77%
Cartera en mora neta(3) / Patrimonio	-41,95%	-20,79%	-63,03%	-50,87%	-41,10%	-9,89%	-21,22%	-41,40%	-19,92%
Bienes realizables / Patrimonio	0,00%	0,17%	0,00%	0,01%	0,00%	0,31%	0,00%	0,06%	0,31%
LIQUIDEZ									
Disponibilidades/ Obligaciones con el público	11,06%	10,18%	12,86%	12,32%	7,40%	8,12%	16,70%	11,23%	18,84%
(Disponibilidades + Inversiones temporarias) / Obligaciones con el público	23,17%	26,29%	22,46%	20,17%	14,83%	21,84%	35,72%	22,40%	45,49%
(Disponibilidades +Inversiones temporarias) / Pasivo	17,27%	21,88%	17,11%	17,94%	12,69%	20,71%	26,30%	18,12%	42,03%
(Disponibilidades+Inversiones temporarias) / Pasivo con el público a la vista y en caja de ahorros	74,63%	94,38%	57,20%	59,48%	75,93%	88,89%	251,44%	71,71%	75,02%
OTROS DATOS									
Saldo de cuentas castigadas (5) (en miles de \$US)	21.693	15.430	8.886	12.353	10.237	2.826	1.309	72.735	S/D
Monto de cuentas castigadas el 2014 (5) (en miles de \$US)	898	859	1.616	1.628	1.097	387	439	6.924	S/D
Monto de cuentas castigadas el 2013 (5) (en miles de \$US)	990	276	950	1.109	1.328	493	52	3.668	S/D
Monto de cuentas castigadas el 2012 (5) (en miles de \$US)	1.824	-74	639	1.257	626	306	-135	4.435	S/D
Monto de cuentas castigadas el 2011 (5) (en miles de \$US)	439	591	549	895	522	241	-99	4.826	S/D
Monto de cuentas castigadas el 2010 (5) (en miles de \$US)	1.503	1.828	1.579	396	773	24	S/D	6.338	S/D
Saldo de crédito promedio por cliente (en \$US)	4.186	15.351	4.305	5.505	5.726	11.837	28.444	5.468	S/D
Número de oficinas/sucursales/agencias urbanas (10)	97	47	95	57	39	36	8	379	S/D
Número de oficinas/sucursales/agencias rurales	19	9	51	66	45	16	2	208	S/D
Número de cajas externas urbanas	110	0	11	16	0	0	0	137	S/D
Número de cajas externas rurales	8	0	8	5	11	0	1	33	S/D
Número de puntos de atención urbanos	0	0	1	10	0	40	0	51	S/D
Número de puntos de atención rurales	0	0	0	4	3	0	0	7	S/D
Número de oficinas recaudadoras urbanas	9	0	37	8	2	0	0	56	S/D
Número de oficinas recaudadoras rurales	0	0	20	1	0	0	0	21	S/D
Número de empleados	2.735	833	3.222	2.666	1.342	822	195	11.815	S/D
Numero de empleados en contacto con el cliente	2.238	679	2.433	989	906	345	113	7.703	S/D
Numero de cajeros automaticos propios	197	99	73	131	4	0	6	510	S/D

(1) En Bancos no se incluye a entidades especializadas en microfinanzas asociadas a ASOFIN, ni Banco FASSIL S.A.

(2) Previsión de cartera y contingente + previsión genérica voluntaria+previsión cíclica

(3) Cartera en mora s/balance - Prev.constituida (en miles de \$US)

(4) Obligaciones con el público + Obligaciones con bancos y entidades financieras + Obligaciones subordinadas+Obligaciones con empresas con participación estatal

(5) De la cartera de créditos

(6) y (7) Representan la tasa de interés activa y pasiva promedio, respectivamente

(8) Se excluyen las siguientes subcuentas del pasivo: "Previsión genérica voluntaria" y "Previsión genérica voluntaria cíclica"


(9) Mora según balance = cartera vencida + cartera en ejecución

(10) Incluye El Alto, Quillacollo y Montero

Los indicadores financieros basados en promedios, son calculados tomando en cuenta la información de todos los meses transcurridos desde diciembre del año pasado.

S/D Sin datos N/A No Aplica

¡FELICES FIESTAS!



Nuestra cobertura e innovadora tecnología,
hoy nos permite unir a todos los bolivianos.

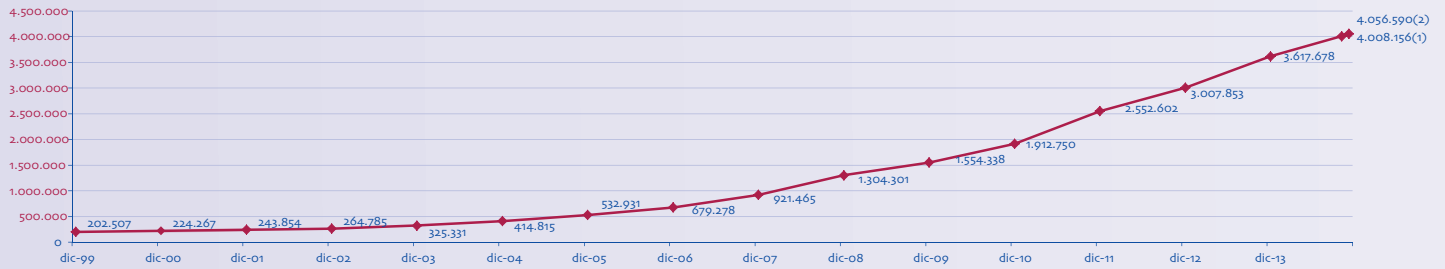


LÍNEA GRATUITA
800-10-9797

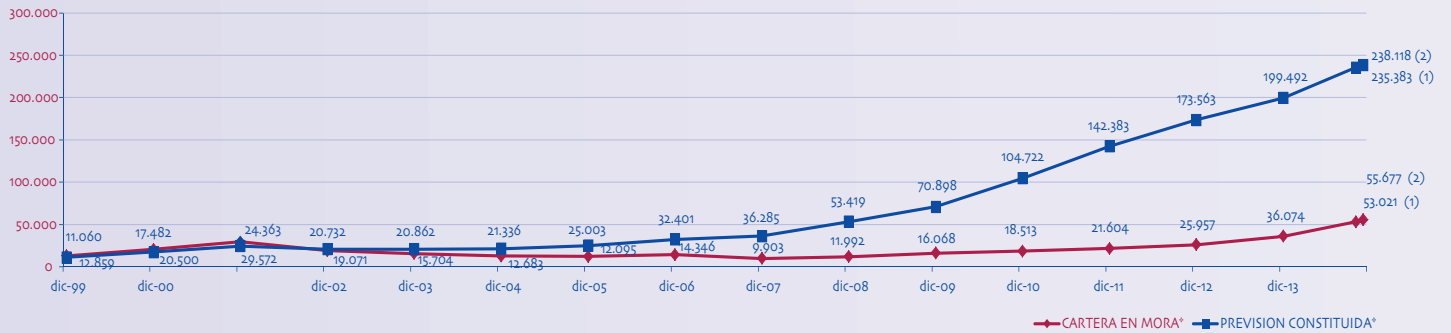


Más cerca, más tuyo.

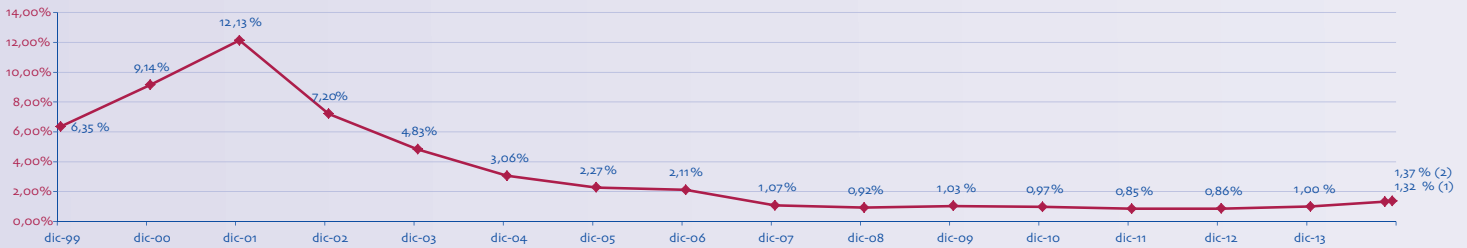
CARTERA BRUTA (En miles de \$US):



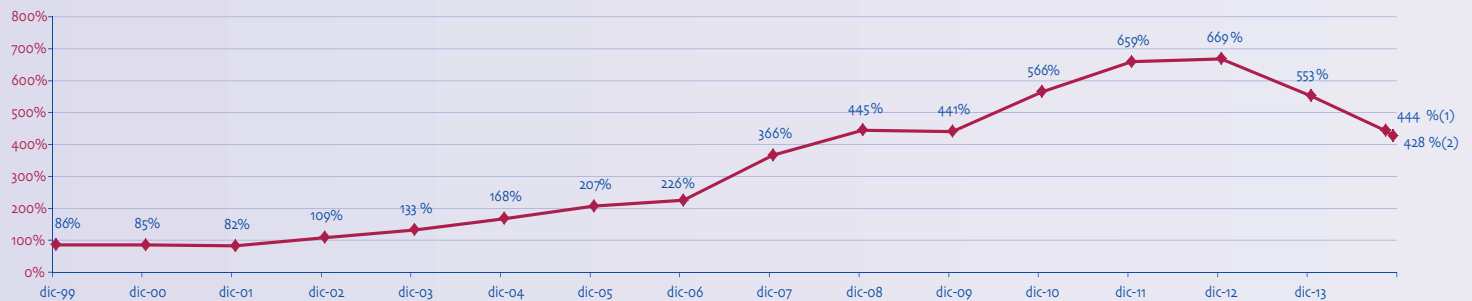
CARTERA EN MORA Y PREVISION CONSTITUIDA (En miles de \$US)



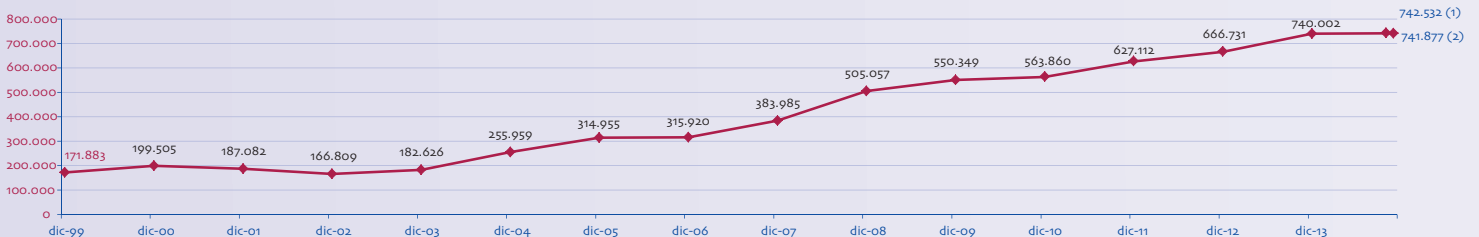
CARTERA EN MORA / CARTERA BRUTA: (En %)



PREVISION CONSTITUIDA / CARTERA EN MORA: (En %)



NUMERO DE CLIENTES DE CREDITO:

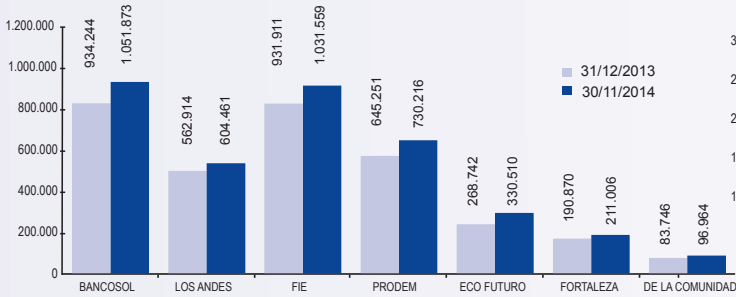


NOTA: Por aplicación de la norma, a partir de dic/2002 en la cartera en mora, se excluyen las operaciones con retrasos hasta 30 días
 (1) Octubre/2014 (2) Noviembre/2014

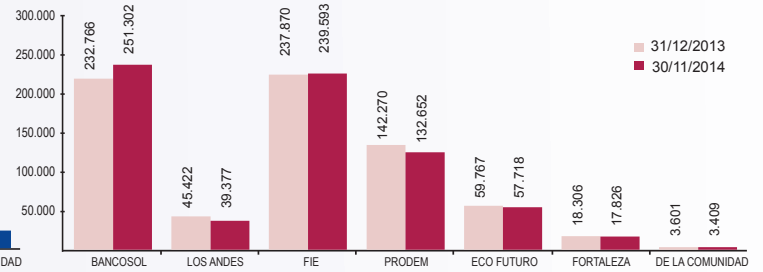
Evolucion por Entidad (Cifras en miles de dolares)

ENTIDAD	CARTERA BRUTA			MORA SEGÚN BALANCE			PREVISION CONSTITUIDA			N° DE CLIENTES DE CREDITO		
	31/12/13	30/11/14	VARIACION	31/12/13	30/11/14	VARIACION	31/12/13	30/11/14	VARIACION	31/12/13	30/11/14	VARIACION
BANCOSOL	934.244	1.051.873	12,6%	6.175	10.189	65,0%	45.183	57.851	28,0%	232.766	251.302	8,0%
BANCO LOS ANDES	562.914	604.461	7,4%	5.009	7.629	52,3%	22.202	25.054	12,8%	45.422	39.377	-13,3%
BANCO FIE	931.911	1.031.559	10,7%	9.233	14.580	57,9%	63.463	77.292	21,8%	237.870	239.593	0,7%
BANCO PRODEM	645.251	730.216	13,2%	7.663	11.118	45,1%	44.473	49.198	10,6%	142.270	132.652	-6,8%
BACO ECO FUTURO	268.742	330.510	23,0%	3.864	5.063	31,0%	14.504	16.266	12,2%	59.767	57.718	-3,4%
BANCO FORTALEZA	190.870	211.006	10,6%	3.027	5.236	73,0%	6.499	10.320	58,8%	18.306	17.826	-2,6%
BANCO COMUNIDAD	83.746	96.964	15,8%	1.105	1.862	68,6%	3.168	5.052	59,5%	3.601	3.409	-5,3%
TOTAL ASOFIN	3.617.678	4.056.590	12,1%	36.074	55.677	54,3%	199.492	241.034	20,8%	740.002	741.877	0,3%
BANCOS (1)	7.091.520	8.222.312	15,9%	123.756	148.674	20,1%	331.721	370.067	11,6%	343.159	S/D	S/D

Cartera Bruta (En miles de dólares)

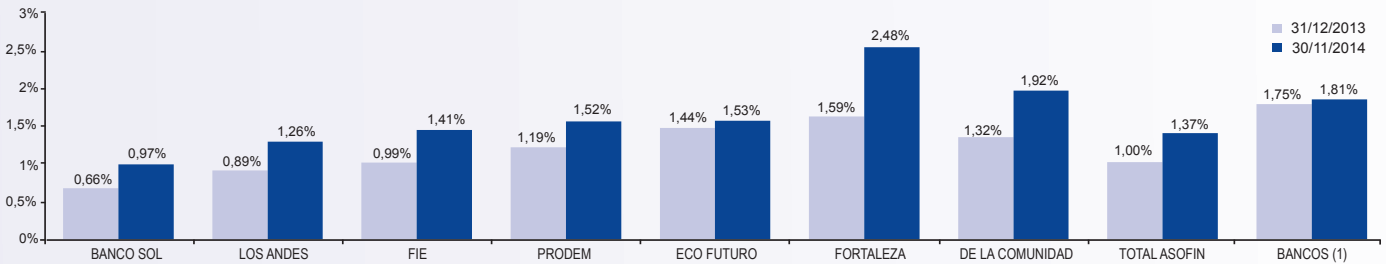


Número de clientes de credito

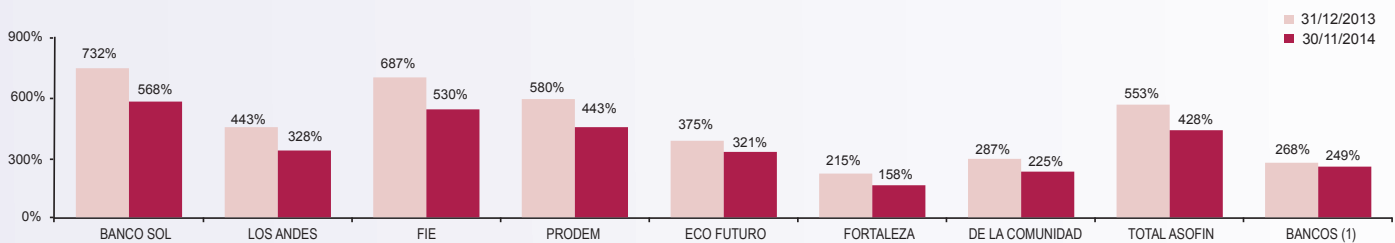


EVOLUCION POR ENTIDAD DE LOS PRINCIPALES INDICADORES, EN %:

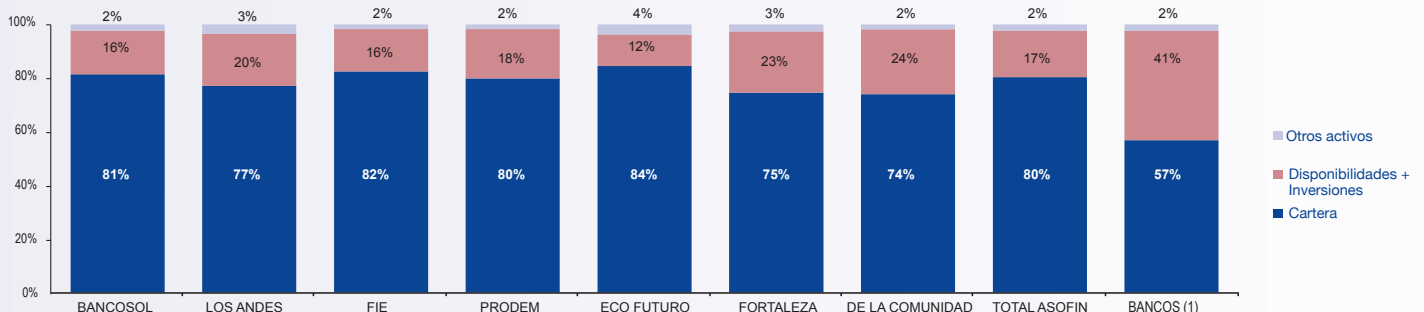
Mora según balance / cartera bruta (en %)



Previsión Constituida / Mora según Balance (en %)



ESTRUCTURA DE LOS PRINCIPALES RUBROS DEL ACTIVO AL 30/11/14



(1) En Bancos no se incluye a entidades especializadas en microfinanzas asociadas a ASOFI, ni Banco FASSIL S.A.

CUADRO N° 1

Rank	Banco	País	Activo (USD Mill.)	Cartera (USD Mill.)	Depósitos (USD Mill.)	Patrimonio (USD Mill.)	Utilidades (USD Mill.)
1	Do Brasil	Brasil	591.310,3	276.656,4	217.759,0	31.770,4	5.176,3
2	Itaú	Brasil	466.745,2	163.965,1	132.136,3	42.366,6	7.545,5
3	Caixa Económica Federal	Brasil	436.940,9	246.831,3	177.698,2	12.811,1	3.074,8
4	Bradesco	Brasil	359.919,3	134.730,2	97.175,1	34.909,5	6.562,7
5	Santander (Brasil)	Brasil	228.052,9	88.470,7	60.957,6	26.743,7	991,5
6	BBVA Bancomer	México	113.603,3	540.115,7	58.620,8	10.396,2	2.103,5
...							
12	De Venezuela	Venezuela	54.080,5	22.774,8	46.033,9	2.785,6	2.031,0
...							
14	Santander (Chile)	Chile	50.030,1	39.606,6	27.105,2	4.426,2	1.091,4
15	Bancolombia	Colombia	46.583,0	33.449,7	27.542,7	8.091,8	912,1
...							
25	Nación (Argentina)	Argentina	35.173,7	14.245,5	26.446,8	3.816,5	2.035,1
26	de Crédito (Perú)	Perú	34.118,3	20.681,4	22.198,3	3.134,5	619,1
...							
43	Rep. Oriental de Uruguay	Uruguay	14.618,8	8.221,1	13.335,7	1.283,1	143,9
...							
53	General	Panamá	11.593,7	7.261,3	9.040,0	1.020,0	219,0
...							
64	Nacional (Costa Rica)	Costa Rica	9.639,9	5.619,2	7.068,9	853,5	60,9
...							
68	Pichincha	Ecuador	9.142,6	4.981,1	7.368,9	791,5	N.D.
...							
77	Industrial (Guatemala)	Guatemala	7.945,1	4.206,4	5.339,4	519,5	125,2
...							
84	de Reservas	República Dominicana	7.380,3	4.678,8	3.705,9	514,4	153,9
...							
123	Agrícola	El Salvador	3.931,7	2.748,7	2.623,6	563,3	81,9
...							
146	Atlántica	Honduras	3.020,2	1.665,3	1.903,2	253,6	36,7
...							
152	Mercantil Santa Cruz	Bolivia	2.699,5	1.583,5	2.062,8	195,3	26,4
...							
172	Nacional de Bolivia	Bolivia	2.281,6	1.353,9	1.936,9	169,0	32,5
...							
175	Unión	Bolivia	2.182,1	1.197,7	1.651,1	166,2	21,1
...							
187	BISA	Bolivia	1.998,5	948,8	1.587,5	19,3	19,3
...							
199	de la Producción	Nicaragua	1.865,4	904,8	1.532,8	160,7	30,0
...							
209	de Crédito (Bolivia)	Bolivia	1.677,1	1.082,9	1.299,9	145,7	26,7
...							
249	Solidario	Bolivia	1.160,8	953,4	804,3	101,3	25,4
250	FIE	Bolivia	1.141,5	926,7	755,9	89,9	15,2

* En el cuadro se muestran los primeros 5 Bancos, todos los bancos bolivianos y al banco mas grande por país incluido en la lista

Fuente: Ranking 250 Mayores Bancos de América Latina, Nueva Economía

CUADRO N° 2

Rank	Banco	País	Activo (USD Mill.)	Cartera (USD Mill.)	Depósitos (USD Mill.)	Patrimonio (USD Mill.)	Utilidades (USD Mill.)
...							
5	Santander (Brasil)	Brasil	228.052,9	88.470,7	60.957,6	26.743,7	991,5
...							
15	Bancolombia	Colombia	46.583,0	33.449,7	27.542,7	8.091,8	912,1
...							
18	Estado	Chile	45.697,3	28.261,5	31.964,1	1.960,8	249,8
...							
42	ScotiaBank (Perú)	Perú	14.871,9	9.437,8	9.878,7	1.821,5	273,8
...							
179	Mi Banco	Perú	2.092,4	1.386,6	1.359,0	229,8	-9,4
...							
218	Compartamos	México	1.591,5	1.338,3	814,3	612,0	200,4
...							
249	Solidario	Bolivia	1.160,8	953,4	804,3	101,3	25,4
250	FIE	Bolivia	1.141,5	926,7	755,9	89,9	15,2

* En el cuadro se muestran los principales bancos que tienen importancia relativa en sus países respecto al Microcrédito

Fuente: Ranking 250 Mayores Bancos de América Latina, Nueva Economía



"NUESTROS MEJORES DESEOS PARA QUE ESTE AÑO QUE COMIENZA TRAIGA LOGROS Y GRANDES SATISFACCIONES PARA CADA UNO DE USTEDES. SON LOS DE DESEOS DE: EL PRESIDENTE, DIRECTORES, SECRETARIO EJECUTIVO Y PERSONAL DE ASOFIN"

Inspirados por el futuro desde 1999.



Hola

Ecofuturo

800 10 3112

www.ecofuturo.com.bo

Los servicios financieros más completos para tu desarrollo personal y comercial, en nuestros puntos de atención en los nueve departamentos,

AHORROS • CRÉDITOS • GIROS NACIONALES E INTERNACIONALES
CAMBIO DE MONEDA • COBRO DE SERVICIOS E IMPUESTOS • FIDEICOMISOS



Banco P Y M E

Ecofuturo

Siempre hacia adelante!