

MENSUAL

155



CIFRAS DE LAS MICROFINANZAS	Socios de ASOFIN
Cartera Bruta	\$US 4.476 millones
Prestatarios	718.156 Clientes
Depósitos	\$US 4.011 millones
Cuentas de depositantes	3.465.214 Cuentas
Total Sucursales y Agencias	586
Agencias Urbanas	382
Agencias Rurales	204
Empleados	11.883

BOLETÍN ASOFIN

D.L. 4-3-9-03 • Año 13. Información al 31 de Octubre de 2015



ASOFIN

Asociación de Entidades Financieras
Especializadas en Micro Finanzas

www.asofinbolivia.com • asofin@asofinbolivia.com

Av. 6 de Agosto N° 2700, esq. Campos

Edif. Torre Empresarial CADECO,

Piso 11, of. 1102

Telfs.: (591-2) 243 0080 - 243 0081

Fax: (591-2) 243 0124 • La Paz - Bolivia



ASOFIN LLEVÓ ADELANTE LA PRIMERA FERIA DEL CRÉDITO PRODUCTIVO



• Gerente General:
María del Carmen Sarmiento de Cuentas
• Av. Cristo Redentor N° 3730
entre 4° y 5° anillo Santa Cruz
Tel: (591-3) 3412901
Fax: (591-3) 3412719
• Av. 16 de Julio N° 1486A La Paz
Tel: (591-2) 2313133
Fax: (591-2) 2313147
info@losandesprocredit.com.bo
• Casilla 6503 Santa Cruz
• www.losandesprocredit.com.bo



• Gerente General:
Kurt Koenigsfest Sanabria
• Of. Nacional:
Nicolás Acosta N° 289
• Tel: (591-2) 2484242 / 2486485
• Fax: (591-2) 2486533
contacto@bancoecofuturo.com.bo
• Casilla 13176
La Paz - Bolivia
• www.bancoecofuturo.com.bo



• Gerente General:
Fernando Mompó Siles
• Of. Nacional:
Calle México N° 1530 entre
Nicolás Acosta y Otero
de la Vega.
• Tel: (591-2)29003(50)-51.52.53
• Fax: int. 103
contacto@bancoecofuturo.com.bo
• Casilla 3092
La Paz - Bolivia
www.bancoecofuturo.com.bo



• Gerente General:
Andrés Urquidí Selich
• Of. Nacional:
C. General González N° 1272
• Tel: (591-2) 2487004 / 2486752
• Fax: (591-2) 2487004
• Casilla 15032
• contacto@bancofie.com.bo
La Paz - Bolivia
• www.bancofie.com.bo



• Gerente General:
Nelson Hinojosa Jimenez
• Of. Nacional:
Av. Arce N° 2799 esq. Cordero
• Tel: (591-2) 2434142
• Fax: (591-2) 2434142
bfo@grupofortaleza.com.bo
La Paz - Bolivia
www.grupofortaleza.com.bo



• Gerente General:
José Noel Zamora
• Of. Nacional: Calle Belisario
Salinas N° 520 esq.
Sanchez Lima
• Tel: (591-2) 2126700
• Fax: (591-2) 2418148
• Casilla 13963
La Paz - Bolivia
• info@prodem.bo
• www.prodem.bo



• Gerente General a.i.:
Juan Pablo Iriarte
• Oficina Central
Av. Ballivián # 576
• Tel: (591-4) 4523001
• Fax: (591-4) 4528118
• info@fco.com.bo
Cochabamba-Bolivia
• www.bco.com.bo

La Asociación de Entidades Financieras Especializadas en Microfinanzas (ASOFIN), en el marco de sus objetivos institucionales, dentro de los cuales se encuentra el “diseñar políticas orientadas a preservar y precautelar los intereses y prioridades del sector de microfinanzas en el proceso de desarrollo nacional” y en cumplimiento a sus funciones específicas de “facilitar, proponer, diseñar y gestionar la ejecución de programas orientados a fortalecer el desarrollo del sector” y “brindar servicios de interés común o específico que esté en condiciones de otorgarlos a sus afiliadas, sean estos sobre aspectos económicos, legales o sociales”; organizó la 1ra Feria del Crédito Productivo “Produce y Crece”, concebida como una feria itinerante, que busca acercar a las entidades asociadas a los clientes, en especial a los micro y pequeños empresarios del sector productivo.

Este evento, que tuvo como principal objetivo el acercamiento en un solo escenario, de las Entidades de Intermediación Financiera, que son representadas por ASOFIN, con los pequeños y micro productores y pequeños y micro empresarios, con el fin de generar contactos de provecho mutuo entre los productores y sus posibles financiadores, se realizó, en esta primera versión, en tres ciudades:

- Quillacollo, 13 de septiembre de 2015, en la Plaza Bolívar, desde las 10:00 hasta las 15:00.
- El Alto, 25 de octubre de 2015, en la Estación 16 de julio de la Línea Roja del Teleférico, desde las 09:00 hasta las 16:00
- Montero, 21 de noviembre de 2015, en la plaza principal de Montero “2 de diciembre”, desde 09:00 hasta las 14:00

En el marco de la Ley N° 393 de Servicios Financieros, esta importante iniciativa, estuvo orientada a beneficiar con créditos a los productores que se enmarquen dentro de las actividades comprendidas en los rubros de la agricultura y ganadería, caza, silvicultura y pesca, cañeros, madereros, lecheros, manufactureros, o cualquier otra actividad productiva y de igual manera a aquellos con fines de producción y servicios complementarios a la producción como ser: acopio almacenamiento, comercialización, transporte, tecnología productiva y otras adyacentes al proceso productivo.

El crédito productivo busca el desarrollo de este fundamental sector del país, promoviendo la transformación productiva, la generación de empleo

y la distribución equitativa del ingreso. La 1ra Feria del Crédito Productivo abrió la posibilidad de acceder a un crédito (para capital de inversión o capital de operaciones) dentro de los rubros ya citados, a los productores; con la característica de que fueron las entidades financieras que se acercaron hasta el lugar de trabajo de los productores.

Con este acercamiento, se ha dejado la práctica de sólo hacer ferias en las capitales de departamento, sino que ahora, ASOFIN, ha tomado la iniciativa de salir a localidades aledañas a las capitales de departamento, y el próximo año, esperamos seguir con esta iniciativa para salir del eje troncal y encontrarnos con los pequeños y microproductores, en los lugares donde ellos se encuentran, con el fin de atender de manera integral sus necesidades de servicios financieros.

Con esta actividad, se buscó adicionalmente que los Bancos afiliados a ASOFIN, tengan un canal que les permita cumplir con las metas de colocación de créditos al sector productivo, con las tasas fijadas en el Decreto Supremo N° 2055 de 10 de julio de 2014, en concordancia con el mandato emanado de la Ley de Servicios Financieros. Todas las entidades del gremio, han realizado durante esta gestión, los esfuerzos para alcanzar las metas de colocación de cartera al sector productivo, habiendo alcanzado los resultados esperados. La 1ra Feria del Crédito Productivo, se convirtió en este marco, en un forma proactiva de llegar a los productores con la oferta crediticia, como parte de los esfuerzos realizados por dar cumplimiento al mandato establecido en la política pública del gobierno nacional.

En esta 1ra Feria del Crédito Productivo, en sus tres escenarios, se recibió la visita de más 7.000 personas, quienes obtuvieron información sobre cómo acceder a un crédito bancario para fortalecer sus emprendimientos, o simplemente recabaron información sobre productos financieros con los que ya cuentan. Más de 2.700 visitantes se apersonaron con alguna intención de negocio clara, de los cuales aproximadamente 1.500 pertenecían al sector productivo.

En las tres ciudades, se alcanzó una intención de negocios de 24 millones de dólares estadounidenses. El promedio de crédito demandado a las entidades del sector que participaron en la feria fue de 8.900 dólares estadounidenses, con un mínimo, según intención de negocio, de 150 dólares estadounidenses y un máximo de 250.000 dólares estadounidenses. El siguiente cuadro, muestra un resumen de la intención de negocio en las ferias.

	QUILLACOLLO	EL ALTO	MONTERO
Número de visitantes	1,205	4,430	1,450
Tiempo de atención (en minutos)	210	420	360
Entidades participantes	6	6	7
visitantes con intención de negocio	460	1,476	815
Intención de Negocios Monto millones (USD)	6,3	9,4	8,7
Intención de Negocios crédito promedio (USD)	13,500	6,400	10,750
Intención de Negocios Mínimo consultado (USD)	300	200	150
Intención de Negocios Máximo consultado (USD)	80,000	250,000	200,000

NUESTROS COLORES
TAMBIÉN SON LOS DE LA NAVIDAD



llama
GRATIS
800 103112
www.bancoecofuturo.com.bo



Banco PYME
Ecofuturo
Siempre hacia adelante!

BALANCES GENERALES AL 31/10/2015 Y ESTADOS DE RESULTADOS DEL 01/01/2015 AL 31/10/2015 (Expresado en miles de \$US)

CUENTAS / ENTIDAD:	BANCO SOL	LOS ANDES	FIE	PRODEM	ECO FUTURO	FORTALEZA	DE LA COMUNIDAD	TOTAL ASOFIN	BANCOS (1)
ACTIVO	1.396.858	755.547	1.431.128	1.034.031	434.395	326.746	139.294	5.517.999	17.716.105
Disponibilidades	42.153	54.746	152.993	115.057	25.480	41.688	15.433	447.550	3.272.184
Inversiones Temporarias	157.357	88.915	123.541	79.864	20.400	26.623	10.766	507.467	3.298.964
Cartera	1.132.020	585.400	1.109.628	809.156	372.256	247.573	110.718	4.366.751	10.241.407
Cartera bruta	1.154.741	601.749	1.151.105	824.907	379.602	251.698	112.589	4.476.391	10.422.139
Cartera vigente	1.138.487	584.204	1.127.125	808.489	368.129	240.348	107.595	4.374.377	10.126.802
Cartera vencida	6.201	2.026	10.171	5.497	3.397	1.394	392	29.078	49.763
Cartera en ejecucion	5.888	7.109	6.798	4.776	4.109	5.132	1.395	35.207	96.190
Cartera reprogramada o restructurada vigente	4.023	7.957	5.921	5.433	3.421	4.612	2.997	34.363	115.995
Cartera reprogramada o restructurada vencida	51	89	570	338	125	41	56	1.270	6.783
Cartera reprogramada o restructurada en ejecucion	90	365	520	375	421	170	154	2.094	26.607
Productos devengados por cobrar cartera	13.404	5.408	11.029	10.564	5.614	2.736	1.483	50.238	85.484
(Prevision para cartera incobrable)	-36.125	-21.757	-52.507	-26.315	-12.961	-6.860	-3.354	-159.878	-266.216
Otras cuentas por cobrar	6.008	6.591	5.442	3.019	3.724	1.088	190	26.061	98.204
Bienes realizables	1	39	-	19	10	224	0	293	2.748
Inversiones permanentes	36.978	1.128	11.560	15.964	57	4.325	19	70.031	482.996
Bienes de uso	19.221	15.407	13.256	8.815	10.729	4.431	2.032	73.891	276.772
Otros activos	3.121	3.321	14.707	2.138	1.741	792	136	25.956	42.830
Fideicomisos constituidos	-	-	-	-	-	-	-	-	-
PASIVO	1.263.196	669.179	1.322.232	950.781	403.473	294.755	127.694	5.031.310	16.393.480
Obligaciones con el publico	971.150	542.288	1.054.806	843.254	352.329	281.858	102.391	4.148.076	14.343.446
A la vista	782	26.213	231	7.256	3.638	26.895	365	65.380	3.754.807
Por cuentas de ahorro	304.933	127.056	389.998	238.678	50.464	75.006	13.194	1.199.329	5.088.800
A plazo	6.144	1.807	6.623	6.685	1.881	9.061	16.641	48.842	348.927
Restringidas	2.762	7.906	12.202	6.718	746	15.729	3.042	49.105	510.199
A plazo, con anotación en cuenta	607.877	358.022	613.140	543.831	277.325	142.586	64.999	2.607.779	4.321.113
Cargos devengados por pagar	48.652	21.284	32.612	40.086	18.275	12.581	4.149	177.640	319.600
Obligaciones con instituciones fiscales	584	187	524	900	-	1	-	2.196	35.807
Obligaciones con bancos y entidades de financiamiento	100.219	79.239	66.259	49.248	16.878	5.741	22.845	340.430	511.944
Otras cuentas por pagar	37.622	11.215	40.677	22.999	10.279	4.260	1.494	128.545	280.621
Previsiones	25.833	4.947	29.214	24.693	5.560	2.678	964	93.890	183.135
Para activos contingentes	0	1	18	512	0	74	11	617	10.782
Genéricas Voluntarias	19.579	2.460	22.372	20.068	2.290	-	-	66.769	67.619
Genérica Cíclica	6.254	2.460	6.824	3.753	3.270	2.604	954	26.118	87.234
Para deshaucio y otras	-	26	-	360	-	-	-	386	17.501
Títulos de deuda en circulación	98.884	20.063	85.519	-	7.081	-	-	211.546	89.911
Obligaciones subordinadas	28.905	-	24.820	-	11.345	217	-	65.287	175.195
Obligaciones con empresas con participación estatal	-	11.240	20.413	9.688	-	-	-	41.341	773.420
PATRIMONIO	133.662	86.368	108.896	83.250	30.923	31.991	11.600	486.689	1.322.625
Capital social	86.273	68.655	61.797	62.504	24.598	28.444	9.385	341.655	843.647
Aportes no capitalizados	5.246	537	17	806	129	278	8	7.021	75.703
Reservas	15.821	10.903	34.400	8.610	2.850	1.602	1.550	75.735	269.875
Resultados acumulados	26.322	6.274	12.681	11.330	3.346	1.667	658	62.278	133.399
CUENTAS CONTINGENTES	77	1.799	7.847	17.423	1	23.923	9.153	60.222	2.343.815
ESTADO DE RESULTADOS									
+ Ingresos financieros	160.534	60.881	135.738	97.500	47.907	27.085	10.871	540.515	812.618
- Gastos financieros	-31.684	-15.066	-29.478	-19.439	-10.796	-6.190	-3.929	-116.583	-191.669
RESULTADO FINANCIERO BRUTO	128.850	45.815	106.260	78.060	37.111	20.894	6.942	423.932	620.949
+ Otros ingresos operativos	4.555	4.496	7.109	6.767	3.759	2.148	626	29.460	284.932
- Otros gastos operativos	-2.651	-2.785	-2.697	-662	-1.693	-876	-192	-11.555	-98.812
RESULTADO DE OPERACIÓN BRUTO	130.754	47.526	110.671	84.166	39.177	22.167	7.376	441.837	807.069
+ Recuperación de activos financieros	3.917	9.678	38.973	5.372	5.968	2.253	630	66.791	136.596
- Cargos por incobrabilidad y desvalorización	-11.507	-12.382	-47.902	-10.442	-9.765	-4.689	-1.117	-97.805	-205.924
RESULTADO DE OPERACION DESPUES DE INCOBRABLES	123.164	44.822	101.742	79.096	35.380	19.731	6.889	410.824	737.742
- Gastos de administración	-88.189	-36.660	-84.975	-65.182	-30.704	-18.159	-6.229	-330.098	-565.435
RESULTADO DE OPERACIÓN NETO	34.975	8.162	16.767	13.913	4.676	1.572	660	80.726	172.306
+/- Ajuste por diferencia de cambio y mantenimiento de valor	-4	-53	17	1	3	29	-0	-8	-521
RESULTADO DESPUES DE AJUSTE POR DIF. DE CAMBIO Y MANT. DE VAL.	34.971	8.109	16.784	13.914	4.679	1.602	660	80.718	171.785
+/- Resultado extraordinario	-	-	593	31	11	-	-	635	662
RESULTADO NETO ANTES DE AJUSTES DE GESTIONES ANTERIORES	34.971	8.109	17.377	13.945	4.689	1.602	660	81.353	172.448
+/- Resultado de ejercicios anteriores	-9	-	-1.182	193	0	65	-3	-935	2.105
RESULTADO ANTES DE IMPUESTOS Y AJUSTE CONT. POR INFLACION	34.962	8.109	16.195	14.138	4.689	1.667	658	80.418	174.553
+/- Ajuste por inflación	-	-	-	-	-	-	-	-	-
RESULTADO ANTES DE IMPUESTOS	34.962	8.109	16.195	14.138	4.689	1.667	658	80.418	174.553
- IUE	-8.640	-1.836	-3.513	-2.808	-1.343	-	-	-18.140	-42.669
RESULTADO NETO DE LA GESTION	26.322	6.274	12.681	11.330	3.346	1.667	658	62.278	131.884

(1) En Bancos no se incluye a entidades especializadas en microfinanzas asociadas a ASOFIN.

INDICADORES AL 31/10/2015

INDICADORES / ENTIDAD	BANCO SOL	LOS ANDES	FIE	PRODEM	ECO FUTURO	FORTALEZA	DE LA COMUNIDAD	TOTAL ASOFIN	BANCOS (1)
ESTRUCTURA DE ACTIVOS									
(Disponibilidades + Inversiones temporarias) / Total activo	14,28%	19,01%	19,32%	18,85%	10,56%	20,91%	18,81%	17,31%	37,09%
Cartera / Total activo	81,04%	77,48%	77,54%	78,25%	85,70%	75,77%	79,49%	79,14%	57,81%
Otras cuentas por cobrar / Total activo	0,43%	0,87%	0,38%	0,29%	0,86%	0,33%	0,14%	0,47%	0,55%
Bienes realizables/ Total activo	0,00%	0,01%	0,00%	0,00%	0,00%	0,07%	0,00%	0,01%	0,02%
Inversiones permanentes / Total activo	2,65%	0,15%	0,81%	1,54%	0,01%	1,32%	0,01%	1,27%	2,73%
Bienes de uso / Total activo	1,38%	2,04%	0,93%	0,85%	2,47%	1,36%	1,46%	1,34%	1,56%
Otros activos / Total activo	0,22%	0,44%	1,03%	0,21%	0,40%	0,24%	0,10%	0,47%	0,24%
RESULTADOS INGRESOS Y GASTOS (anualizados)									
Resultado neto / (Activo + contingente) promedio - ROA	2,35%	0,98%	1,17%	1,36%	0,98%	0,64%	0,57%	2,05%	1,43%
Resultado neto / Activo promedio	2,36%	0,98%	1,17%	1,38%	0,98%	0,69%	0,61%	1,43%	0,95%
Resultado neto / Patrimonio promedio - ROE	26,14%	8,92%	14,71%	17,24%	14,40%	6,38%	7,02%	16,31%	12,54%
Ingresos financieros / (Activo + contingente) promedio	14,36%	9,50%	12,48%	11,72%	14,01%	10,40%	9,34%	12,29%	5,18%
Ingresos financieros / Cartera bruta promedio	17,50%	12,46%	15,09%	14,90%	16,04%	14,35%	12,58%	15,30%	10,17%
Ingresos por cartera / Cartera bruta promedio (6)	17,10%	12,11%	14,91%	14,75%	15,97%	13,72%	12,06%	15,02%	8,51%
Gasto neto por incobrabilidad / Cartera bruta promedio	0,83%	0,55%	0,99%	0,77%	1,27%	1,29%	0,56%	0,88%	0,87%
Otros ingresos operativos / Cartera bruta promedio	0,50%	0,92%	0,79%	1,03%	1,26%	1,14%	0,72%	0,83%	3,56%
Gastos financieros / Pasivos con costo promedio (4)	3,29%	2,72%	3,15%	2,72%	3,53%	2,93%	4,04%	3,08%	1,54%
Gastos de captaciones / Captaciones promedio (7)	3,16%	2,76%	2,98%	2,91%	3,62%	3,12%	3,93%	3,06%	1,56%
GASTOS ADMINISTRATIVOS (anualizados)									
Gastos de administración / Cartera bruta promedio	9,61%	7,50%	9,45%	9,96%	10,28%	9,62%	7,21%	9,34%	7,07%
Gastos de administración / (Activo +Contingente) promedio	7,89%	5,72%	7,81%	7,83%	8,98%	6,97%	5,35%	7,51%	3,60%
Gastos de administración / Total gastos	61,81%	53,02%	50,05%	66,14%	56,54%	60,64%	54,17%	57,49%	51,17%
Gastos de personal / Total gastos de administración	58,02%	43,52%	63,74%	63,98%	59,27%	55,83%	58,56%	59,07%	44,75%
Depreciación y amortizaciones / Total gastos de administración	5,42%	12,73%	2,86%	3,63%	6,31%	6,38%	4,70%	5,34%	6,30%
Otros gastos administración / Total gastos de administración	36,56%	43,74%	33,40%	32,39%	34,42%	37,79%	36,73%	35,59%	48,95%
(Gastos adm+IUE)/(Inq.financieros+Otros ing.operativos(541,542 y 545))	58,74%	59,18%	61,97%	65,24%	62,05%	63,59%	54,19%	61,24%	57,89%
CALIDAD DE LA CARTERA DE CREDITOS									
Cartera vigente / Cartera bruta	98,94%	98,41%	98,43%	98,67%	97,88%	97,32%	98,23%	98,49%	98,28%
Cartera vencida / Cartera bruta	0,54%	0,35%	0,93%	0,71%	0,93%	0,57%	0,40%	0,68%	0,54%
Cartera en ejecución / Cartera bruta	0,52%	1,24%	0,64%	0,62%	1,19%	2,11%	1,38%	0,83%	1,18%
Productos devengados por cobrar cartera/ Cartera bruta	1,16%	0,90%	0,96%	1,28%	1,48%	1,09%	1,32%	1,12%	0,82%
Cartera en mora neta (3) / Cartera bruta	-4,31%	-2,84%	-5,53%	-4,81%	-2,76%	-1,11%	-2,06%	-4,15%	-2,42%
Cartera en mora según balance (9) / Cartera bruta	1,06%	1,59%	1,57%	1,33%	2,12%	2,68%	1,77%	1,51%	1,72%
Cartera+contingente con calificaciónA / (Cartera bruta+Contingente)	98,70%	95,04%	97,96%	97,58%	96,45%	95,49%	96,30%	97,37%	96,42%
Cartera+contingente con calificaciónB / (Cartera bruta+Contingente)	0,08%	2,39%	0,43%	0,85%	1,36%	1,57%	2,14%	0,87%	1,59%
Cartera+contingente con calificaciónC / (Cartera bruta+Contingente)	0,17%	0,39%	0,15%	0,17%	0,49%	0,61%	0,07%	0,25%	0,39%
Cartera+contingente con calificaciónD / (Cartera bruta+Contingente)	0,03%	0,40%	0,06%	0,08%	0,08%	0,23%	0,03%	0,11%	0,27%
Cartera+contingente con calificaciónE / (Cartera bruta+Contingente)	0,05%	0,28%	0,08%	0,11%	0,21%	0,59%	0,21%	0,15%	0,26%
Cartera+contingente con calificaciónF / (Cartera bruta+Contingente)	0,97%	1,50%	1,32%	1,21%	1,40%	1,52%	1,25%	1,25%	1,00%
Cartera reprogramada / Cartera bruta	0,36%	1,40%	0,61%	0,74%	1,04%	1,92%	2,85%	0,84%	1,43%
Cartera reprogramada en mora / Cartera reprogramada	3,39%	5,39%	15,55%	11,60%	13,75%	4,37%	6,56%	8,92%	22,35%
N° de clientes en mora / Total clientes de crédito	2,70%	3,67%	3,85%	2,86%	4,86%	5,01%	5,22%	3,37%	S/D
N° clientes reprogramados / Total clientes de crédito	0,38%	1,41%	0,52%	0,70%	0,90%	1,38%	3,00%	0,59%	S/D
SOLVENCIA									
Previsión constituida (2) / Cartera en mora según balance	506,57%	278,25%	452,52%	461,06%	230,02%	141,56%	216,16%	374,55%	240,80%
Previsión constituida (2) / Cartera C, D, E, F	439,48%	171,82%	436,95%	383,56%	223,58%	117,51%	227,24%	317,39%	176,27%
Previsión constituida (2) / Previsión requerida según entidad	285,70%	235,26%	187,48%	412,24%	237,93%	158,32%	239,90%	242,45%	S/D
Previsión constituida (2) / Patrimonio	46,35%	30,89%	75,04%	60,84%	59,89%	29,81%	37,23%	52,06%	32,65%
Previsión constituida (2) / Cartera bruta	5,37%	4,43%	7,10%	6,14%	4,88%	3,79%	3,84%	5,66%	4,14%
Previsión constituida (8) / Cartera bruta	3,67%	4,02%	5,16%	3,71%	4,28%	3,79%	3,84%	4,17%	3,49%
Patrimonio / Total activo	9,57%	11,43%	7,61%	8,05%	7,12%	9,79%	8,33%	8,82%	7,47%
Coefficiente de adecuación patrimonial (puro)	12,74%	14,09%	12,58%	11,43%	11,54%	11,08%	10,53%	12,40%	12,42%
Cartera en mora neta(3) / Patrimonio	-37,20%	-19,79%	-58,46%	-47,64%	-33,86%	-8,75%	-20,00%	-38,16%	-19,09%
Bienes realizables / Patrimonio	0,00%	0,05%	0,00%	0,02%	0,03%	0,70%	0,00%	0,06%	0,21%
LIQUIDEZ									
Disponibilidades/ Obligaciones con el público	4,34%	9,89%	14,23%	13,49%	7,23%	14,79%	15,07%	10,68%	21,65%
(Disponibilidades + Inversiones temporarias) / Obligaciones con el público	20,54%	25,95%	25,72%	22,85%	13,02%	24,24%	25,59%	22,80%	43,47%
(Disponibilidades+Inversiones temporarias) / Pasivo	15,79%	21,47%	20,91%	20,50%	11,37%	23,18%	20,52%	18,98%	40,08%
(Disponibilidades+Inversiones temporarias) / Pasivo con el público a la vista y en caja de ahorros	65,26%	93,73%	70,86%	79,26%	84,80%	67,04%	193,22%	75,51%	74,30%
OTROS DATOS									
Saldo de cuentas castigadas (5) (en miles de \$US)	24.298	15.644	11.581	16.412	10.857	3.961	1.685	84.438	S/D
Monto de cuentas castigadas el 2015 (5) (en miles de \$US)	2.325	226	2.128	3.408	559	1.168	378	10.192	S/D
Monto de cuentas castigadas el 2014 (5) (en miles de \$US)	1.179	847	2.183	2.279	1.157	354	436	8.435	S/D
Monto de cuentas castigadas el 2013 (5) (en miles de \$US)	990	276	950	1.109	1.328	493	52	3.668	S/D
Monto de cuentas castigadas el 2012 (5) (en miles de \$US)	1.824	-74	639	1.257	626	306	-135	4.435	S/D
Monto de cuentas castigadas el 2011 (5) (en miles de \$US)	439	591	549	895	522	241	-99	4.826	S/D
Saldo de crédito promedio por cliente (en \$US)	4.575	23.942	4.821	6.453	7.067	15.037	31.283	6.233	S/D
Número de oficinas/sucursales/agencias urbanas (10)	98	43	102	60	36	33	10	382	S/D
Número de oficinas/sucursales/agencias rurales	19	9	51	67	43	13	2	204	S/D
Número de cajas externas urbanas	115	0	10	12	0	0	0	137	S/D
Número de cajas externas rurales	6	0	9	3	7	0	1	26	S/D
Número de puntos de atención urbanos	0	0	0	0	0	2	0	2	S/D
Número de puntos de atención rurales	0	0	0	13	1	0	0	14	S/D
Número de oficinas recaudadoras urbanas	7	0	48	7	3	0	0	65	S/D
Número de oficinas recaudadoras rurales	1	0	50	1	0	0	0	52	S/D
Número de empleados	2.760	652	3.506	2.616	1.376	743	230	11.883	S/D
Numero de empleados en contacto con el cliente	2.305	485	2.563	1.800	874	343	146	8.516	S/D
Numero de cajeros automaticos propios	197	105	79	147	8	6	6	548	S/D

(1) En Bancos no se incluye a entidades especializadas en microfinanzas asociadas a ASOFIN.

(2) Previsión de cartera y contingente + previsión genérica voluntaria+previsión cíclica

(3)Cartera en mora s/balance - Prev.constituida (en miles de\$US)

(4) Obligaciones con el público + Obligaciones con bancos y entidades financieras + Obligaciones subordinadas+Obligaciones con empresas con participación estatal

(5) De la cartera de créditos

(6) y (7) Representan la tasa de interés activa y pasiva promedio, respectivamente

(8) Se excluyen las siguientes subcuentas del pasivo: "Previsión genérica voluntaria" y "Previsión genérica voluntaria cíclica"

(9) Mora según balance = cartera vencida + cartera en ejecución

(10) Incluye El Alto, Quillacollo y Montero

Los indicadores financieros basados en promedios, son calculados tomando en cuenta la información de todos los meses transcurridos desde diciembre del año pasado.

S/D Sin datos N/A No Aplica

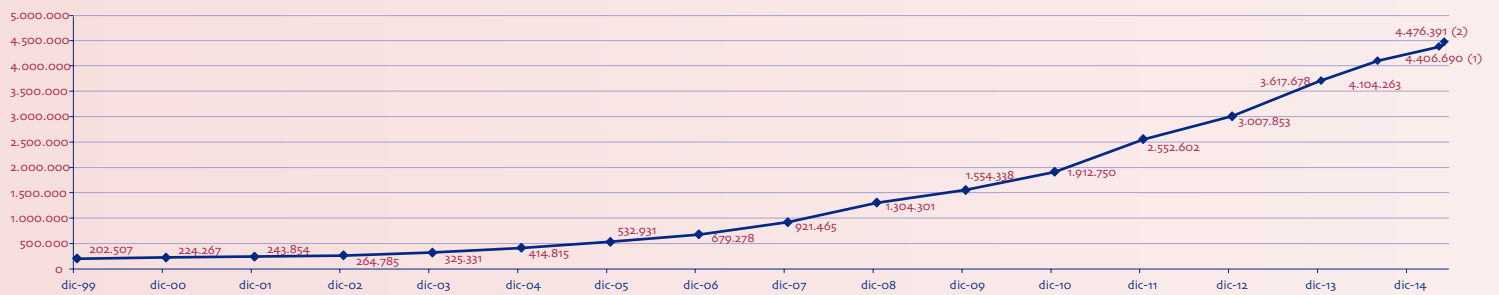
Comprometidos con el
mayor **Capital** que tenemos.



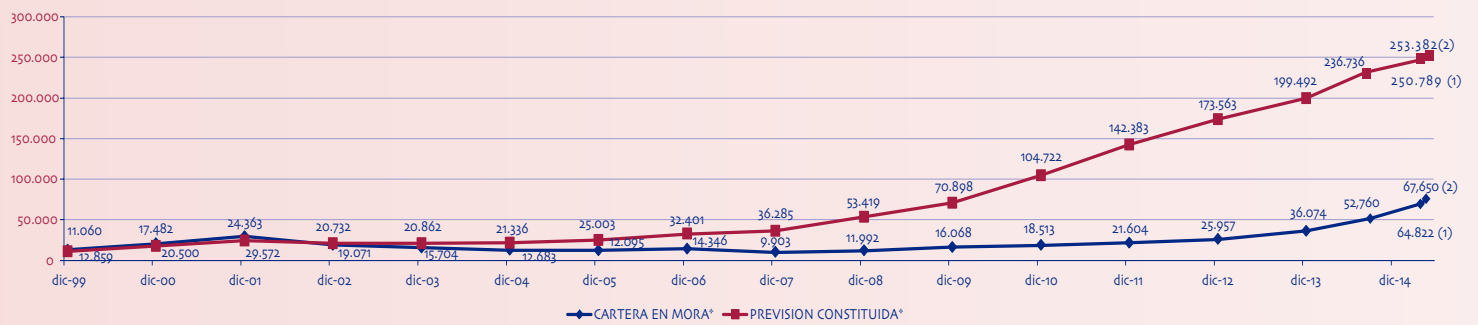
Responsabilidad
Empresarial **BancoSol**



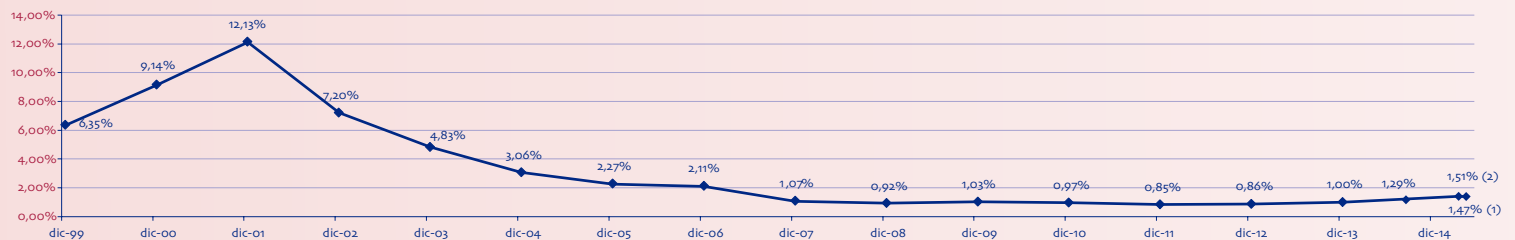
CARTERA BRUTA (En miles de \$US):



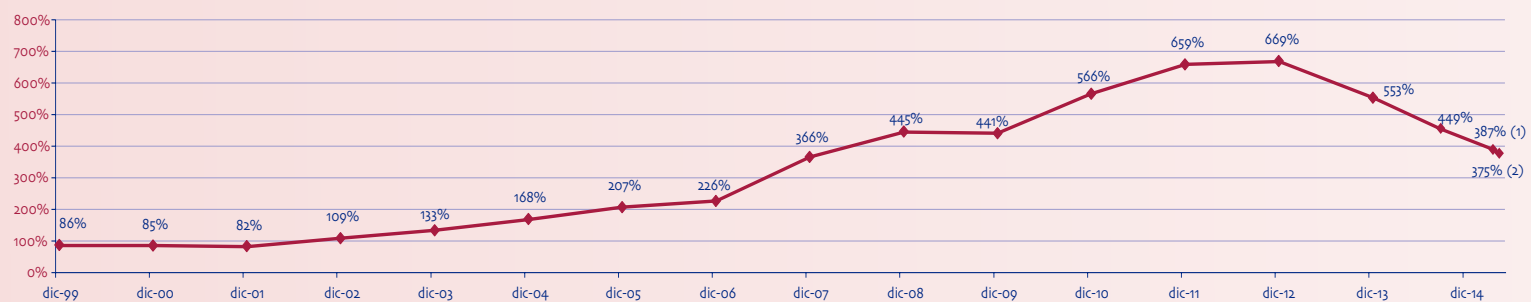
CARTERA EN MORA Y PREVISION CONSTITUIDA (En miles de \$US)



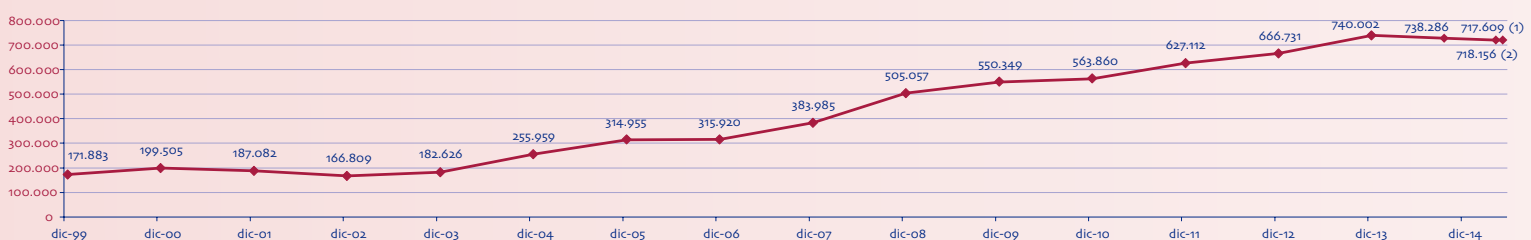
CARTERA EN MORA / CARTERA BRUTA: (En %)



PREVISION CONSTITUIDA / CARTERA EN MORA: (En %)



NUMERO DE CLIENTES DE CRÉDITO:



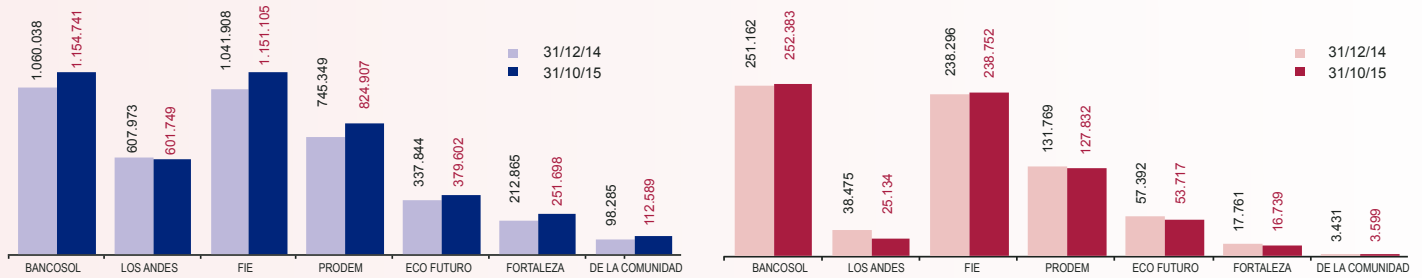
NOTA: Por aplicación de la norma, a partir de dic/2002 en la cartera en mora, se excluyen las operaciones con retrasos hasta 30 días
 (1) Septiembre/2015 (2) Octubre/2015

Evolucion por Entidad (Cifras en miles de dólares)

ENTIDAD	CARTERA BRUTA			MORA SEGÚN BALANCE			PREVISIÓN CONSTITUIDA			N° DE CLIENTES DE CRÉDITO		
	31/12/14	31/10/15	VARIACIÓN	31/12/14	31/10/15	VARIACIÓN	31/12/14	31/10/15	VARIACIÓN	31/12/14	31/10/15	VARIACIÓN
BANCOSOL	1.060.038	1.154.741	8,9%	10.200	12.231	19,9%	58.108	61.958	6,6%	251.162	252.383	0,5%
BANCO LOS ANDES	607.973	601.749	-1,0%	7.645	9.588	25,4%	25.199	26.678	5,9%	38.475	25.134	-34,7%
BANCO FIE	1.041.908	1.151.105	10,5%	13.601	18.059	32,8%	75.862	81.721	7,7%	238.296	238.752	0,2%
BANCO PRODEM	745.349	824.907	10,7%	9.816	10.985	11,9%	48.696	50.648	4,0%	131.769	127.832	-3,0%
BACO ECO FUTURO	337.844	379.602	12,4%	4.385	8.052	83,6%	15.978	18.521	15,9%	57.392	53.717	-6,4%
BANCO FORTALEZA	212.865	251.698	18,2%	5.187	6.738	29,9%	10.744	9.538	-11,2%	17.761	16.739	-5,8%
BANCO COMUNIDAD	98.285	112.589	14,6%	1.926	1.998	3,7%	5.159	4.318	-16,3%	3.431	3.599	4,9%
TOTAL ASOFIN (2)	4.104.263	4.476.391	9,1%	52.760	67.650	28,2%	239.747	253.382	5,7%	738.286	718.156	-2,7%
BANCOS (1)	8.356.129	9.493.330	13,6%	137.492	177.032	28,8%	367.967	410.669	11,6%	393.358	S/D	S/D

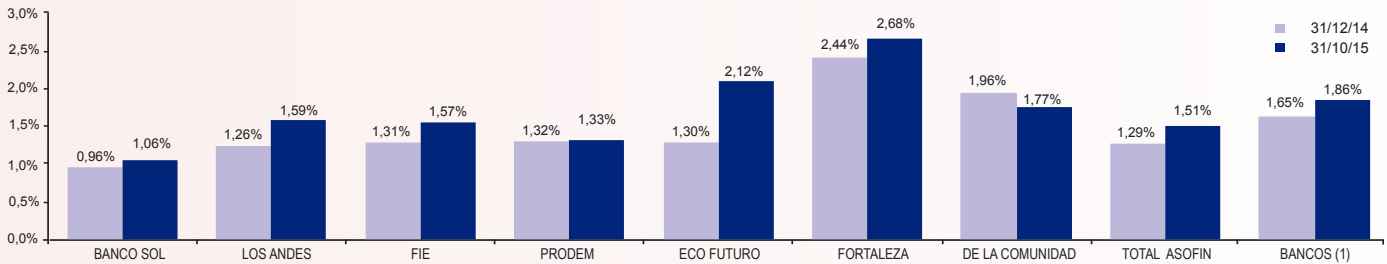
Cartera Bruta (En miles de dólares)

Número de clientes de crédito

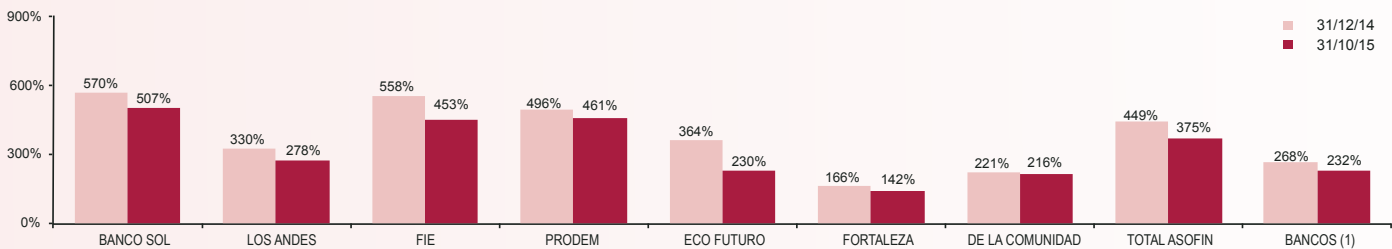


EVOLUCION POR ENTIDAD DE LOS PRINCIPALES INDICADORES, EN %:

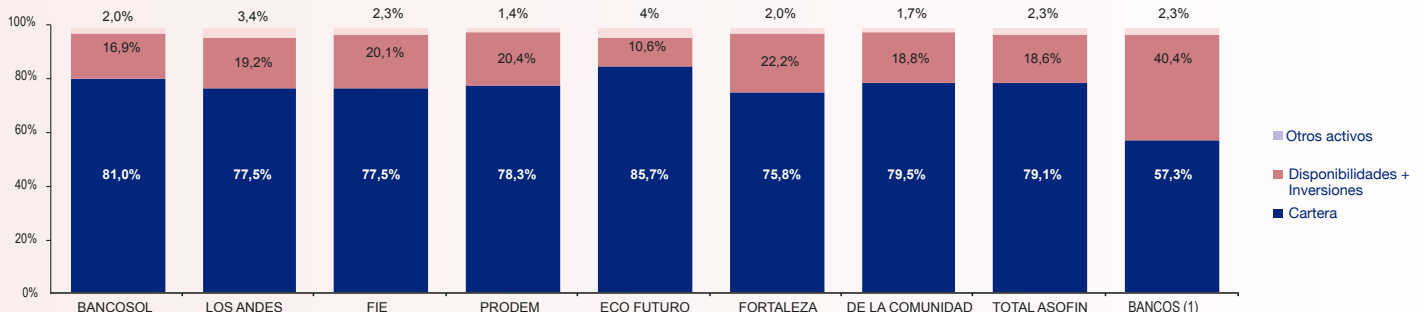
Mora según balance / cartera bruta (en %)



Previsión Constituida / Mora según Balance (en %)



ESTRUCTURA DE LOS PRINCIPALES RUBROS DEL ACTIVO AL 31/10/15



(1) En Bancos no se incluye a entidades especializadas en microfinanzas asociadas a ASOFIN.

BANCO PRODEM ES PREMIADO INTERNACIONALMENTE POR SU

Banco Prodem S.A., conquistó el galardón internacional en la categoría "Inclusión Financiera", otorgado por el Fondo Multilateral de Inversiones, miembro del Grupo BID, por su desempeño financiero, calidad y eficiencia a la hora de proporcionar servicios innovadores a las poblaciones más necesitadas.

Santa Cruz de la Sierra, Octubre 2015.- Todos los años, el Fondo Multilateral de Inversiones, miembro del Grupo BID, hace un reconocimiento anual a las instituciones financieras e iniciativas innovadoras enfocadas en apoyar la inclusión financiera y el desarrollo de las MiPyMES en América Latina y el Caribe.

Este año, Banco Prodem S.A. ganó el preciado galardón en la categoría "Inclusión Financiera" de los Premios Interamericanos a la Innovación Financiera y Empresarial, reconociendo el desempeño, calidad y uso de sus productos y canales, además de la innovación y eficiencia para proporcionar servicios financieros a poblaciones pobres y de bajos ingresos.

Banco Prodem, entidad bancaria que tiene como principal socio accionario al Banco de Desarrollo Económico y Social de Venezuela (BANDES), con el 99.95%, cuenta con una trayectoria de casi 30

años desde sus orígenes como fundación hasta su reciente conversión a banco. Es una entidad bancaria especializada en microfinanzas, que cuenta con una cobertura de más de 300 puntos de atención en todo el país, con presencia en los nueve departamentos de Bolivia, conformándose en una de las redes bancarias más grandes del territorio boliviano. También posee más de 2.700 empleados altamente capacitados para atender satisfactoriamente a sus más de 800.000 clientes.

"Cerca del 60% de nuestra cobertura se localiza en el área rural, aspecto que nos permite brindar servicios financieros integrales y oportunos, destinados principalmente al sector productivo microempresarial del país", manifestó José Noel Zamora, gerente general de Banco Prodem S.A., acotando que cerca del 90% de la cartera del banco en el área rural, está destinada a créditos productivos, principalmente dirigidos al sector agrícola.

Banco Prodem ha sido una entidad pionera e innovadora en la instalación de Cajeros Automáticos Inteligentes en el área rural, utilizando tecnología propia, diseñada por bolivianos y para bolivianos, los cuales tienen la funcionalidad de comunicarse con el usuario en lenguas nativas propias de cada

región; y fue la primera entidad fin un mecanismo de huella digital seguridad para que los clientes diversas operaciones financieras depósitos, transferencias, giros y de préstamos, lo que ha contribuido financiera no solo en el área rural, si

"Siempre nos hemos caracterizado en la innovación tecnológica, lo simplificar y adaptar nuestra oferta servicios al perfil de una población que nos ha permitido llegar con serv lugares donde ninguna otra entidad llegar", destacó su ejecutivo.

Uno de los proyectos innovadores desde el año 2009, es la creación de Corresponsales No Financiera, de Banco Prodem", que permite ampliar el alcance la oferta de servicios, en localidades bancarización.

De igual manera, en alianza con la compañía aseguradora Nacional de Bolivia, Banco Prodem ha logrado privilegiadamente en la cobertura



BANCOSOL BATE RÉCORD AL CAPACITAR A 50.000 ESCOLARES EN TODO EL PAÍS

El Taller de Educación financiera para niños de BancoSol "Ahorra para alcanzar tus sueños" superó la meta para el 2015 al capacitar a más de 17.600 escolares en los nueve departamentos del país. Con este resultado, la entidad registra un récord nacional en educación financiera al sumar en cuatro años de actividad ininterrumpida, casi 50.000 estudiantes que aprendieron la importancia del ahorro.

A principios de año, el Taller para niños —uno de los tres pilares del Programa de Educación Financiera de BancoSol— se había propuesto llegar a 17.000 escolares. A mediados de noviembre, se superó la proyección con la visita a 84 unidades escolares de todo el país.

"Estamos complacidos con el resultado que se cumplen los objetivos de educación financiera de BancoSol, a través de la población que no tiene acceso a servicios financieros", afirmó Luis Zavala, responsable de Responsabilidad Social Empresarial.

El programa de Educación Financiera de BancoSol es parte de un programa ejecutor de las acciones de Responsabilidad Social Empresarial de la entidad.

BancoSol. Taller de Educación Financiera para Niños	
Resultados por departamento	
Departamento	Unidades escolares
Beni	5
Cochabamba	19
El Alto	12
La Paz	10
Oruro	6
Cobija	4
Sucre	6
Potosí	4
Santa Cruz	10
Tarja	8
TOTAL	84

Fiel a sus objetivos, el Programa de Educación Financiera de BancoSol es un programa compuesto por "Gerente Promotor" orientado a fortalecer las habilidades

U "INCLUSIÓN FINANCIERA"

anciera en utilizar como medida de puedan realizar como ser: retiros, pago de cuotas ido a la inclusión no en todo el país.

do por apoyarnos cual nos permitió a de productos y no bancarizada, lo vicios financieros a d financiera podía es, implementado n de una Red de nominada "Puntos adio de acción en es con nula o baja

stratégica con la al Seguros de rado posicionarse de Microseguros,

llegando masivamente, y a precios muy accesibles a toda la población boliviana. "Actualmente, con nuestros productos Podem Vida y Prodem Bienes, hemos logrado asegurar a más de 450.000 personas de bajos recursos, logrando atenuar con ello eventuales contingencias y generando una cultura aseguradora en toda Bolivia.", aseveró Zamora.

Banco Prodem agradece públicamente al BID y a FOMIN por haberles otorgado esta preciada distinción, y a todo su personal que desde sus puestos de trabajo contribuyen y aportan con su esfuerzo y dedicación a los logros de la institución. "Tenemos el compromiso y vamos a seguir contribuyendo con mayor firmeza en el propósito de inclusión financiera para bien de todo el pueblo boliviano", mencionó al concluir el ejecutivo.

La Paz, 25 de noviembre de 2015



n este resultado porque e educación e inclusión l llegar a un segmento ne acceso directo a los eguró el Subgerente s de BancoSol, José le del Programa de n empresarial de la entidad.

ación Financiera de apital Social, el brazo s de Responsabilidad ntidad.

Inclusión Financiera para niños	
por departamento	
Departamento	Niños capacitados
Chuquisaca	410
Cochabamba	3.231
El Alto	3.219
La Paz	3.611
Oruro	708
Potosí	407
Tarija	1.036
Yungas	710
Zulia	3.260
Total	17.606

estros, este año, el n Financiera estuvo PyME", el subprograma habilidades gerenciales

de los clientes de la entidad, "Ahorra para alcanzar tus sueños", el taller dedicado a los niños de primaria y, "Cuidando tu bolsillo", la actividad de capacitación para estudiantes de secundaria.

Durante los primeros tres años, "Ahorra para alcanzar tus sueños" capacitó a más de 32.000 escolares en los nueve departamentos de Bolivia. El primer año de labores, el Taller realizó sus actividades en las ciudades de La Paz y El Alto. Debido al éxito alcanzado, la actividad expandió su alcance a las cuatro urbes del eje central superando, al final de la gestión, todas las expectativas. Por este motivo, el tercer año de "Alcanzando tus sueños" tuvo alcance nacional, con visitas, incluso, a poblaciones rurales de algunos departamentos.

"El Taller se ha convertido en un patrimonio de la entidad y en una manera efectiva de alcanzar nuestros objetivos de educación financiera, por lo que no hay duda de que en 2016 iniciaremos en quinto año de Ahorra para alcanzar tus sueños", dijo el ejecutivo.



ONG FIE, ENTIDAD QUE DIO ORIGEN A BANCO FIE, CELEBRÓ SUS 30 AÑOS DE VIDA

La celebración se cumplió con un cóctel en el Auditorio Illimani del Campo Ferial Chuquiago Marka el 12 de noviembre, con la presencia de los principales ejecutivos de ONG FIE y de la planta ejecutiva de Banco FIE que trabaja en La Paz y en el resto de los departamentos de Bolivia. Se destacó la presencia de personalidades del ámbito financiero y económico de La Paz y de nuestro país. En el evento también asistieron clientes, medios de comunicación y amigos de la entidad.

En el acto principal el Gerente General de Banco FIE, Andrés Urquidi entregó un reconocimiento a la ONG FIE por sus tres décadas de trayectoria, constituyéndose en la entidad pionera en la otorgación del microcrédito individual en Bolivia. Recibió esta plaqueta la presidenta de ONG FIE, María Victoria Rojas. Por su parte la fundadora de ONG FIE, Pilar Ramírez entregó a la Presidenta de Directorio del Banco, Ximena Behoteguy la Memoria 30 años ONG FIE.

"Nos sentimos fortalecidos por nuestra historia y trayectoria de 30 años que son nuestra mayor inspiración para seguir avanzando hacia el logro de nuevos desafíos, promoviendo la diversificación del mercado nacional de las microfinanzas y, principalmente a la profundización de la inclusión financiera", destacó Urquidi.

En la oportunidad también se presentó una muestra fotográfica donde se reflejaron los 30 años de trayectoria de la entidad que dio vida a Banco FIE. El evento culminó con la presentación artística del Ballet Folklórico de La Paz-Bafopaz, institución que difunde nuestro patrimonio cultural en el mundo y que este año, nuevamente, se presentó en los más prestigiosos escenarios europeos.

NOSOTROS TE
CONOCEMOS BIEN,
**PORQUE TÚ
NOS CONOCES
HACE MUCHO
TIEMPO.**



 /BancoFortaleza
www.bancofortaleza.com.bo



Banco Fortaleza
TU BANCO DE HOY, TU BANCO DE SIEMPRE