



ASOFIN
Asociación de Entidades Financieras
Especializadas en Micro Finanzas

CIFRAS DE LAS MICROFINANZAS	SOCIOS DE ASOFIN
Cartera Bruta	\$US 5,012 millones
Prestatarios	713,550 Clientes
Depósitos	\$US 4,398 millones
Cuentas de depositantes	3,685,889 Cuentas
Total Sucursales y Agencias	574
Agencias Urbanas	381
Agencias Rurales	193
Empleados	11,578

D.L.4-3-9-03 • Año 15

Información al 30 de noviembre de 2016



BOLETÍN ASOFIN



Editorial

Los 250 bancos más grandes según América economía



Noticias

Banco fie recibe reconocimientos por su reputación y responsabilidad, y por estar entre los 250 bancos más grandes de América Latina

Banco Ecofuturo: Pensando en satisfacer a sus clientes, Banco Ecofuturo inaugura su oficina externa montes

Banco Ecofuturo inaugura las nuevas instalaciones de su agencia fija Guanay

Banco ecofuturo inaugura nuevas instalaciones de su agencia mercado central

Banco Pyme los Andes Procredit realizó el seminario denominado "controlando tu salud financiera"



Cifras

Balances generales al 30/11/2016



ASOFIN
Asociación de Entidades Financieras
Especializadas en Micro Finanzas





Gerente General: Juan Pablo Iriarte
Teléfonos: (591-4) 4523001 Piloto
Fax: (591-4) 4528118
Página Web: www.bco.com.bo
E-mail: info@bco.com.bo
Dirección: Av. Ballivián # 576, Cochabamba



Gerente General: Fernando Mompó Siles
Teléfonos: (591-2) 2186100
Fax: int. 252 y 253
Página Web: www.bancoecofuturo.com.bo
E-mail: contacto@bancoecofuturo.com.bo
Dirección: calle México N° 1530 entre Nicolás Acosta y Otero de la Vega- La Paz
Casilla: 3092



Gerente General: Andres Urquidí Selich
Teléfonos: (591-2) 248 5222
Fax: (591-2) 248 7004
Página Web: www.bancofie.com.bo
E-mail: contacto@bancofie.com.bo
Dirección: Calle General Gonzales N°1272 - La Paz
Casilla: 15032



Gerente General: Nelson Hinojosa Jimenez
Teléfonos: (591-2) 2434142
Fax: (591-2) 2434142
Página Web: www.bancofortaleza.com.bo
E-mail: bfo@grupofortaleza.com.bo
Dirección: Av. Arce # 2799, esquina Cordero - La Paz



Gerente General: María del Carmen Sarmiento
Dirección: Santa Cruz: Av. Cristo Redentor N°3730 entre 4°y 5° anillo
Teléfonos: Santa Cruz (591-3) 3412901
Fax: Santa Cruz: (591-3) 3412719
Casilla: 6503
Dirección: La Paz: Av. 16 de julio N°1486A
La Paz: (591-2) 2313133
Página Web: www.losandesprocredit.com.bo
E-mail: info@losandesprocredit.com.bo



Gerente General: Bladimir Reverón Madrid
Teléfonos: (591-2) 212 6700
Fax: (591-2) 241 8148
Página Web: www.prodem.bo
E-mail: info@prodem.bo
Dirección: Calle Belisario Salinas N° 520 esq. Sanchez Lima
Casilla: 13963



Gerente General: Kurt Koenigsfest Sanabria
Teléfonos: (591-2) 248 4242 / 248 6563
Fax: (591-2) 248 6533
Página Web: www.bancosol.com.bo
E-mail: contacto@bancosol.com.bo
Dirección: Calle Nicolás Acosta N°289, San Pedro - La Paz
Casilla: 13176



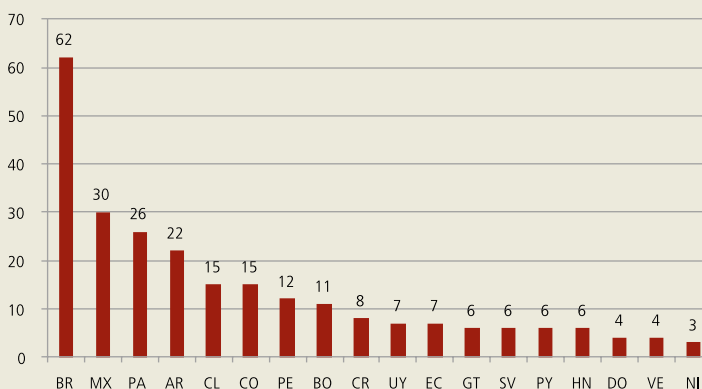
LOS 250 BANCOS MÁS GRANDES SEGÚN AMÉRICA ECONOMÍA

La afamada revista especializada en asuntos económicos, América Economía, ha publicado su Ranking de los 250 Mayores Bancos de América Latina para la gestión 2016, donde este año, así como en los dos anteriores, Bolivia ha incrementado su participación, con once (11) bancos que pudieron ingresar al listado en esta versión, de entre ellos, tres (3) de sus integrantes son Bancos asociados a ASOFIN.

América Economía es una revista que inició su trabajo en 1986, con el fin de analizar los hechos, de la región y el mundo, desde una perspectiva propia y local, con el fin de apoyar a los tomadores de decisiones a través del análisis y la información de las tendencias. Con el objeto de generar un mayor valor a sus lectores, en el año de 1993 nace América Economía Intelligence, como una unidad especializada al interior de la revista, con el fin de realizar diversos análisis y estudios, siendo la misma la encargada de elaborar los diferentes rankings que América Economía publica.

La metodología aplicada, utiliza información al 30 de junio de 2016 sobre el tamaño de los activos totales. Adicionalmente, la revista presenta información sobre la cartera de créditos y utilidades, para lo cual considera la cartera bruta y las utilidades del periodo enero junio, semestralizadas para los casos en que los estados financieros cubran diferentes periodos y luego se anualizan. Todos los datos están expresados en Dólares de los Norteamericanos, utilizando para el efecto el tipo de cambio vigente a la fecha de publicación.

Un total de dieciocho (18) países integran con sus bancos el listado, Brasil es el país que mayor participación tiene, con 62 bancos listados, seguido por México que cuenta con 30 bancos en el listado. Bolivia es el octavo en la listas.



Los bancos bolivianos especializadas en microfinanzas, que representan el 27% de las entidades bolivianas incluidas en este ranking, han mejorado sus posiciones, Banco Solidario S.A., que ingreso el año 2014 al listado como banco número 249, en la gestión 2015 estuvo en el puesto 210 y este año se encuentra en el 206; por su parte, el Banco FIE S.A. que también ingreso en la gestión 2014 en el puesto 250, ha subido al puesto 218 en



2015 y ocupa el puesto 210 en esta edición; finalmente el Banco Prodem S.A. hizo su ingreso en esta gestión colocándose en el puesto 240.

La presencia de Bancos especializados en microfinanzas en este ranking, reafirma a Bolivia como líder en microfinanzas, y a nuestros afiliados, Banco Solidario S.A., Banco FIE S.A. y Banco Prodem S.A. como los

principales exponentes de un mercado microfinanciero sólido, maduro y profundo.

Los invitamos a visitar la página web de América Economía para que puedan ver la información completa de este ranking en <http://rankings.americaeconomia.com/2016/bancos/>

Rank	Banco	País	Activo (USD Mill.)	Cartera (USD Mill.)	Depósitos (USD Mill.)	Patrimonio (USD Mill.)	Utilidades (USD Mill.)	Mora (%)	Ut. A. Imp/Pat. (%)
1	Do Brasil	Brasil	451.146,0	199.575,4	134.671,0	22.347,3	2.977,2	3,5	13,3
2	Itaú	Brasil	402.901,4	136.532,0	105.746,4	38.607,8	5.683,4	12,1	14,7
3	Caixa Econômica Federal	Brasil	369.430,6	206.815,3	140.950,7	7.879,9	1.212,2	1,4	15,4
4	Bradesco	Brasil	290.896,7	93.229,8	54.857,8	29.515,1	5.029,4	8,9	17,0
5	Santander (Brasil)	Brasil	200.853,9	62.993,6	41.202,8	18.840,0	1.561,7	9,3	8,3
6	BBVA Bancomer	México	98.064,4	50.327,8	54.365,0	8.226,6	1.930,9	2,4	29,8
...									
10	Santander (Chile)	Chile	53.101,9	38.808,8	29.474,1	40.021,5	713,8	2,1	21,5
...									
18	Bancolombia	Colombia	38.692,9	27.418,6	26.051,9	6.472,7	929,6	2,7	14,4
19	de Crédito (Perú)	Perú	36.379,0	22.172,1	20.914,7	3.648,1	855,1	1,6	30,8
...									
22	Nación (Argentina)	Argentina	31.599,0	10.660,6	23.437,3	4.708,0	1.615,5	0,0	34,3
...									
34	Rep. Oriental de Uruguay	Uruguay	15.163,1	8.058,5	13.932,8	1.230,3	108,6	1,3	19,0
35	General	Panamá	14.359,4	9.271,6	10.701,9	1.101,1	262,8	0,0	23,9
...									
43	Nacional (Costa Rica)	Costa Rica	11.109,0	6.849,7	7.285,0	1.016,9	108,0	3,2	10,6
...									
48	Industrial (Guatemala)	Guatemala	9.843,6	5.295,1	6.683,3	928,0	143,0	0,7	24,1
...									
52	Pichincha	Ecuador	9.258,3	5.015,4	7.577,8	879,9	40,7	1,5	8,0
...									
56	de Reservas	República Dominicana	8.510,1	5.335,9	4.031,8	572,4	135,4	1,0	24,9
...									
100	Agrícola	El Salvador	4.258,1	2.894,7	2.758,9	558,3	65,1	1,7	11,7
...									
115	Mercantil Santa Cruz	Bolivia	3.793,2	2.170,3	3.174,8	222,2	21,0	0,7	15,7
...									
124	Continental	Paraguay	3.335,8	2.226,5	3.146,3	189,5	8,9	0,2	10,2
...									
129	Unión	Bolivia	3.222,9	1.617,3	1.923,8	199,1	15,2	0,4	10,4
...									
132	Ficohsa	Honduras	3.091,7	2.123,7	1.811,7	352,1	36,2	2,2	10,3
...									
138	Nacional de Bolivia	Bolivia	2.901,0	1.727,9	2.505,8	198,7	30,2	0,7	20,1
...									
154	BISA	Bolivia	2.394,1	1.308,8	1.958,8	242,9	26,3	0,5	17,8
...									
163	De Venezuela Santander	Venezuela	2.173,1	1.150,1	1.810,2	170,6	74,9	0,2	72,4
...									
167	de Crédito (Bolivia)	Bolivia	2.090,4	1.431,0	1.716,3	162,4	25,2	0,7	20,2
...									
172	de la Producción	Nicaragua	2.011,5	1.169,6	1.632,9	192,1	41,2	0,6	33,6
...									
181	Fassil	Bolivia	1.787,3	1.264,3	1.464,9	139,2	12,3	0,1	9,2
...									
206	Solidario	Bolivia	1.468,4	1.167,7	1.001,7	139,2	25,1	0,5	30,6
...									
210	FIE	Bolivia	1.432,7	1.159,5	1.086,5	113,3	12,1	1,1	13,1
...									
214	Ganadero	Bolivia	1.338,1	902,9	1.058,2	79,3	10,7	0,5	23,3
...									
227	Económico	Bolivia	1.188,8	865,7	963,4	71,6	10,4	0,3	25,7
...									
240	Prodem	Bolivia	1.067,5	868,1	819,8	98,0	12,5	4,4	12,8

* En el cuadro se muestran los primeros 5 Bancos, todos los bancos bolivianos y al banco mas grande por país incluido en la lista
Fuente: Ranking 2005 Mayores Bancos de América Latina 2016

Proyecta el futuro de tus hijos

TENEMOS
EL PLAN DE AHORRO
QUE NECESITAS



 **Banco Fie**
¡eres tÚ!

Mi Cajita de Ahorros



BANCO FIE RECIBE RECONOCIMIENTOS POR SU REPUTACIÓN Y RESPONSABILIDAD, Y POR ESTAR ENTRE LOS 250 BANCOS MÁS GRANDES DE AMÉRICA LATINA

La entidad recibió del Monitor Empresarial de Reputación Corporativa – Merco 2016, los reconocimientos como una de las 100 empresas en Bolivia con mejor reputación, más responsables y con mejor gobierno corporativo.

La entrega de las distinciones se realizó en un acto especial organizado por Merco y el Semanario Nueva Economía. Merco es un instrumento de evaluación que desde el año 2000 mide la reputación corporativa en distintos países con una metodología completa de los rankings de estas características a nivel mundial. Consulta a importantes directivos, analistas financieros, asociaciones de consumidores, periodistas de información económica, catedráticos de universidades y otros.

Ranking 250 bancos más grandes de América Latina

Por otro lado, Banco FIE, en el acto de celebración de los 30 años de la revista América Economía, recibió una plaqueta de reconocimiento por estar en el Ranking de los 250 bancos más grandes de América Latina, ocupamos el puesto 210 a nivel

continental y el 8 en Bolivia. El Gerente General, Andrés Urquidí recibió esta distinción a nombre de la entidad.



Micro cuotas... macro tranquilidad

Micro Seguros de
BancoSol

Con las tarifas más bajas
del mercado, para
proteger a los tuyos.

SOL PROTECCIÓN
Plus

SOL VIDA

SOL PROTECCIÓN

SOL PROTECCIÓN
F u t u r o

SOL VIDA
F u t u r o



FonoSol
800-10-2929



BancoSol
Juntos crecemos

*Esta entidad se encuentra bajo la regulación y supervisión de la Autoridad de Supervisión del Sistema Financiero (ASFI)


ASOFIN
Asociación de Entidades Financieras
Especializadas en Micro Finanzas




ASOFIN
Asociación de Entidades Financieras
Especializadas en Micro Finanzas

Que la Navidad fortalezca nuestros corazones
para renovar nuestra misión y compromiso de
seguir trabajando durante todo el Nuevo Año
que empieza en favor de quienes más necesitan.

Son los sinceros deseos del Presidente
del Directorio, los Directores, el Secretario Ejecutivo
y el Personal de ASOFIN



La Paz - Bolivia, Diciembre 2016



PENSANDO EN SATISFACER A SUS CLIENTES

BANCO ECOFUTURO INAUGURA SU OFICINA EXTERNA MONTES

A partir de la fecha, los clientes y usuarios del Banco podrán acceder a nuestra nueva oficina de recaudación tributaria para el pago de impuestos y servicios financieros.

La Paz, 11 de noviembre de 2016.- Banco Ecofuturo, realiza la apertura de su nueva Oficina Externa Montes, ubicada en la Avenida Ismael Montes al Lado de Impuestos Nacionales en la ciudad de La Paz ofreciendo a sus clientes mayor comodidad y acceso en el pago de sus impuestos, facturas de servicios básicos y cobro de bonos Juana Azurduy y Renta Dignidad. La ubicación de la nueva Oficina es estratégica y de fácil acceso con la finalidad de que sus clientes ahorren tiempo.

“La apertura de nuestra Oficina Externa Montes hace que nuestra oferta de productos y servicios a nuestros clientes sea integral y les otorgue nuevas oportunidades para realizar sus transacciones financieras” afirmó Fernando Mompó - Gerente General Banco Pyme Ecofuturo.



BANCO ECOFUTURO INAUGURA LAS NUEVAS INSTALACIONES DE SU AGENCIA FIJA GUANAY

La Paz, 17 de noviembre de 2016.- Banco Ecofuturo, inauguró las nuevas instalaciones de su Agencia Guanay ubicada entre las Calles Comercio y Pasoskanky en inmediaciones de la Plaza principal de la localidad de Guanay de la ciudad de La Paz, la ampliación de la agencia tiene como finalidad brindar a sus clientes espacios cómodos para la realización de diferentes tipos de transacciones entre los cuales podemos mencionar el pago de impuestos, pago de servicios básicos, cobro de bonos Juana Azurduy, Renta Dignidad, giros nacionales e internacionales, también los de productos de ahorro.

“La nueva ubicación de nuestra Agencia Guanay permite a nuestros clientes contar con un lugar amplio y cómodo donde puedan acceder a toda nuestra gama de productos y servicios financieros” afirmó Richard Iparraguirre - Gerente de Sucursal La Paz Banco Pyme Ecofuturo.



BANCO ECOFUTURO INAUGURA NUEVAS INSTALACIONES DE SU AGENCIA MERCADO CENTRAL



Sucre, 01 de diciembre de 2016.- Banco Ecofuturo, inauguró las nuevas instalaciones de su Agencia Central, ubicada en la calle Nicolás Ortiz N° 34 entre calles Dalence y Real Audiencia de la ciudad de Sucre, la ampliación de la agencia tiene como finalidad brindar a sus clientes espacios cómodos para la realización de diferentes tipos de transacciones entre los cuales podemos mencionar el pago de impuestos, pago de servicios básicos, cobro de bonos Juana Azurduy, Renta Dignidad, giros nacionales e internacionales, productos de ahorro y créditos.

“La nueva ubicación de nuestra Agencia Mercado Central permite a nuestros clientes contar con un lugar amplio y cómodo donde puedan acceder a toda nuestra gama de productos y servicios financieros” afirmó Juan Salcedo Carvajal - Gerente de la Sucursal Chuquisaca.



BANCO PYME LOS ANDES PROCREDIT REALIZÓ EL SEMINARIO DENOMINADO “CONTROLANDO TU SALUD FINANCIERA”

Santa Cruz, Noviembre 2016.- El **Banco PYME Los Andes ProCredit** en el marco de su Programa de Educación Financiera, organizó el seminario denominado “**Controlando tu Salud Financiera**”, realizado en las ciudades de Santa Cruz, Cochabamba, La Paz y Sucre.

El seminario dirigido a Pequeños y Medianos Empresarios (PyME), tuvo un contenido bastante amplio, describiendo los tipos de créditos que se ofrecen en el sistema financiero, las características de cada uno de ellos, los tipos de garantía, las reprogramaciones, etc. Todo esto con el objetivo de lograr que dichos empresarios desarrollen una buena salud financiera, teniendo pleno conocimiento a la hora de decidir por el tipo de crédito que necesita según su necesidad y rubro.

El **Banco PYME Los Andes ProCredit**, ha intensificado sus campañas de Educación Financiera para brindar a la población en general conocimientos y herramientas básicas en temas como: Derechos del Consumidor Financiero, Rol de ASFI, Sistema Financiero, entre otros. Estos cursos y seminarios tienen como objetivo desarrollar habilidades en los consumidores financieros que les permita tomar mejores decisiones, lo cual deriva en un mayor bienestar económico.

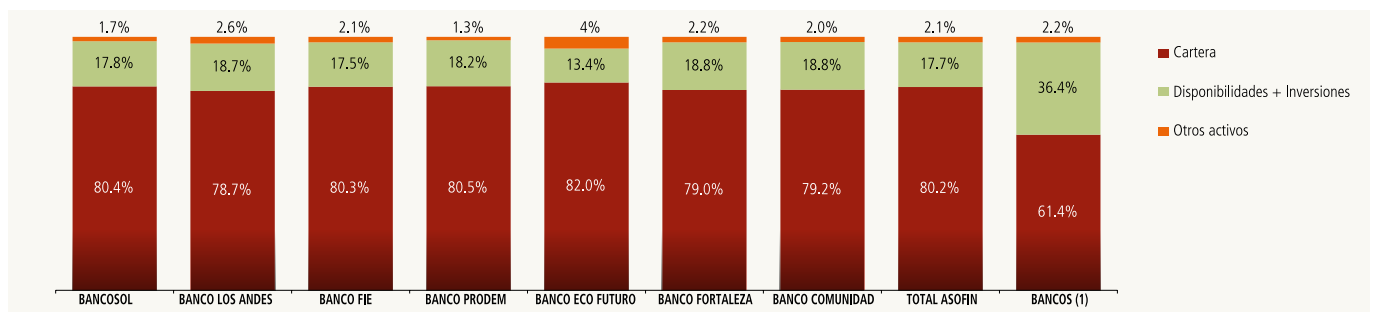




CUENTAS / ENTIDAD:	BANCO SOL	BANCO LOS ANDES	BANCO FIE	BANCO PRODEM	BANCO ECOFUTURO	BANCO FORTALEZA	BANCO COMUNIDAD	TOTAL ASOFIN	BANCOS (1)
ACTIVO	1,587,653	767,924	1,579,985	1,135,806	483,683	391,830	154,706	6,101,587	20,100,780
Disponibilidades	35,592	46,767	112,931	65,964	44,611	20,964	11,828	338,658	2,927,190
Inversiones Temporarias	202,508	96,516	148,678	103,362	16,044	42,907	17,235	627,251	3,670,404
Cartera	1,277,056	604,224	1,269,503	914,141	396,692	309,614	122,458	4,893,687	12,483,538
Cartera bruta	1,299,552	622,358	1,312,551	931,475	405,495	313,391	126,686	5,011,507	12,695,965
Cartera vigente	1,278,919	596,396	1,277,704	908,845	389,630	297,118	116,006	4,864,617	12,278,568
Cartera vencida	5,980	3,332	13,858	5,795	3,469	1,561	1,672	35,667	59,902
Cartera en ejecución	6,096	9,963	11,379	5,845	6,511	4,578	2,465	46,838	122,793
Cartera reprogramada o reestructurada vigente	8,281	9,716	7,843	10,064	5,274	9,424	5,351	55,953	201,155
Cartera reprogramada o reestructurada vencida	122	2,381	635	298	193	239	537	4,404	6,752
Cartera reprogramada o reestructurada en ejecución	155	569	1,132	628	418	472	655	4,029	26,795
Productos devengados por cobrar cartera	13,828	5,382	12,159	11,778	6,015	3,203	1,601	53,967	98,176
(Previsión para cartera incobrable)	-36,324	-23,516	-55,206	-29,112	-14,818	-6,980	-5,829	-171,787	-310,604
Otras cuentas por cobrar	5,706	1,648	7,760	4,214	4,470	1,086	297	25,180	107,827
Bienes realizables	0	54	317	41	326	235	0	975	4,520
Inversiones permanentes	44,869	100	15,217	37,262	3,934	9,796	20	111,199	558,965
Bienes de uso	19,097	15,479	14,583	8,726	13,789	3,977	2,659	78,311	290,226
Otros activos	2,825	3,136	10,996	2,095	3,817	3,250	207	26,326	58,111
Fideicomisos constituidos	-	-	-	-	-	-	-	-	-
PASIVO	1,432,358	673,234	1,457,884	1,039,983	450,244	357,091	144,195	5,554,989	18,580,906
Obligaciones con el público	1,079,194	561,123	1,158,414	945,269	394,362	316,052	121,806	4,576,219	15,655,396
A la vista	1,146	21,540	248	5,342	6,667	45,747	604	81,294	4,185,778
Por cuentas de ahorro	334,578	114,079	489,984	261,017	57,213	67,224	16,354	1,340,449	4,915,046
A plazo	1,868	7	1,898	3,805	885	2,354	2,621	13,438	114,155
Restringidas	3,489	15,000	8,779	8,320	507	19,294	2,770	58,160	526,865
A plazo, con anotación en cuenta	678,053	385,769	616,964	612,955	304,469	164,558	94,021	2,856,788	5,493,829
Cargos devengados por pagar	60,061	24,728	40,541	53,829	24,621	16,874	5,435	226,090	419,723
Obligaciones con instituciones fiscales	740	80	419	662	-	2	-	1,904	38,332
Obligaciones con bancos y entidades de financiamiento	152,246	82,039	60,477	33,669	23,036	20,083	14,886	386,435	834,202
Otras cuentas por pagar	49,436	10,458	35,909	25,539	11,881	6,677	2,197	142,097	346,946
Previsiones	27,207	5,051	30,228	25,947	5,776	3,695	1,085	98,989	186,588
Para activos contingentes	0	2	17	633	23	92	21	788	10,061
Genéricas Voluntarias	20,257	2,494	22,787	20,580	2,290	1,802	-	70,210	72,276
Genérica Cíclica	6,932	2,494	7,424	4,265	3,464	1,802	1,064	27,445	90,920
Para desahucio y otras	18	60	-	468	-	-	-	546	13,331
Títulos de deuda en circulación	99,422	12,073	116,408	-	4,070	5,125	-	237,098	164,997
Obligaciones subordinadas	19,724	-	23,416	-	11,119	5,456	4,222	63,938	303,972
Obligaciones con empresas con participación estatal	4,389	2,410	32,612	8,898	-	-	-	48,309	1,050,472
PATRIMONIO	155,295	94,690	122,100	95,823	33,439	34,739	10,510	546,598	1,519,874
Capital social	111,270	72,542	68,539	70,468	26,307	29,499	9,647	388,273	1,085,796
Aportes no capitalizados	246	537	17	3,430	129	118	8	4,485	73,114
Reservas	19,089	11,680	42,054	10,053	3,257	1,815	1,581	89,529	172,962
Resultados acumulados	24,691	9,930	11,490	11,871	3,746	3,308	-726	64,311	188,003
CUENTAS CONTINGENTES	121	1,713	6,808	20,442	553	46,676	10,640	86,953	3,098,823

(1) En Bancos no se incluye a entidades especializadas en microfinanzas asociadas a ASOFIN.

Estructura de los Principales Rubros del Activo al 30/11/2016





CUENTAS / ENTIDAD:	BANCO SOL	BANCO LOS ANDES	BANCO FIE	BANCO PRODEM	BANCO ECOFUTURO	BANCO FORTALEZA	BANCO COMUNIDAD	TOTAL ASOFIN	BANCOS (1)
ESTADO DE RESULTADOS									
Ingresos financieros	182,680	65,437	157,846	115,003	55,933	33,556	13,461	623,916	1,006,196
Gastos financieros	-37,167	-15,198	-36,811	-23,355	-11,877	-7,699	-4,768	-136,876	-234,087
RESULTADO FINANCIERO BRUTO	145,513	50,239	121,035	91,648	44,056	25,856	8,693	487,040	772,109
Otros ingresos operativos	5,785	4,597	8,630	8,480	3,984	3,522	944	35,943	434,821
Otros gastos operativos	-2,628	-3,197	-3,209	-1,110	-2,296	-1,924	-550	-14,914	-221,486
RESULTADO DE OPERACIÓN BRUTO	148,670	51,638	126,456	99,018	45,744	27,454	9,087	508,068	985,445
Recuperación de activos financieros	4,578	12,936	52,850	7,774	8,060	2,471	1,489	90,159	173,835
Cargos por incobrabilidad y desvalorización	-11,673	-15,234	-65,450	-14,102	-13,554	-5,508	-3,807	-129,328	-276,975
RESULTADO DE OPERACIÓN DESPUÉS DE INCOBRABLES	141,575	49,341	113,856	92,690	40,251	24,417	6,769	468,898	882,305
Gastos de administración	-98,918	-35,772	-99,935	-74,353	-33,298	-20,420	-7,513	-370,210	-635,729
RESULTADO DE OPERACIÓN NETO	42,657	13,569	13,921	18,337	6,954	3,997	-744	98,689	246,576
Ajuste por diferencia de cambio y mantenimiento de valor	-3	4	23	-15	2	9	-0	21	-348
RESULTADO DESPUÉS DE AJUSTE POR DIF. DE CAMBIO Y MANT. DE VAL.	42,654	13,572	13,944	18,322	6,956	4,006	-744	98,709	246,228
Resultado extraordinario	963	-	503	5	10	-	-	1,482	2,849
RESULTADO NETO ANTES DE AJUSTES DE GESTIONES ANTERIORES	43,617	13,572	14,447	18,327	6,966	4,006	-744	100,191	249,077
Resultado de ejercicios anteriores	-126	-	152	-898	26	-179	19	-1,008	4,465
RESULTADO ANTES DE IMPUESTOS Y AJUSTE CONT. POR INFLACIÓN	43,491	13,572	14,599	17,429	6,992	3,826	-726	99,183	253,543
Ajuste por inflación	-	-	-	-	-	-	-	-	-
RESULTADO ANTES DE IMPUESTOS	43,491	13,572	14,599	17,429	6,992	3,826	-726	99,183	253,543
IUE	-18,800	-3,642	-3,109	-5,558	-3,246	-518	-	-34,872	-75,481
RESULTADO NETO DE LA GESTIÓN	24,691	9,930	11,490	11,871	3,746	3,308	-726	64,311	178,062

INDICADORES / ENTIDAD	BANCO SOL	BANCO LOS ANDES	BANCO FIE	BANCO PRODEM	BANCO ECOFUTURO	BANCO FORTALEZA	BANCO COMUNIDAD	TOTAL ASOFIN	BANCOS (1)
ESTRUCTURA DE ACTIVOS									
(Disponibilidades + Inversiones temporarias) / Total activo	15.00%	18.66%	16.56%	14.91%	12.54%	16.30%	18.79%	15.83%	32.82%
Cartera / Total activo	80.44%	78.68%	80.35%	80.48%	82.01%	79.02%	79.16%	80.20%	62.10%
Inversiones permanentes / Total activo	2.83%	0.01%	0.96%	3.28%	0.81%	2.50%	0.01%	1.82%	2.78%
RESULTADOS INGRESOS Y GASTOS (anualizados)									
Resultado neto / (Activo + contingente) promedio - ROA	1.78%	1.38%	0.83%	1.17%	0.90%	0.87%	-0.49%	1.18%	0.87%
Resultado neto / Patrimonio promedio - ROE	18.72%	12.06%	10.72%	14.59%	12.90%	10.85%	-7.48%	13.62%	13.76%
Ingresos financieros / Cartera bruta promedio	16.23%	11.62%	13.94%	14.22%	15.50%	12.80%	12.20%	14.30%	9.35%
Ingresos por cartera / Cartera bruta promedio (6)	15.80%	11.42%	13.67%	14.05%	15.44%	12.04%	11.63%	14.00%	8.01%
Gasto neto por incobrabilidad / Cartera bruta promedio	0.63%	0.41%	1.11%	0.78%	1.52%	1.16%	2.10%	0.90%	0.96%
Otros ingresos operativos / Cartera bruta promedio	0.51%	0.82%	0.76%	1.05%	1.10%	1.34%	0.86%	0.82%	4.04%
Gastos financieros / Pasivos con costo promedio (4)	3.12%	2.45%	3.06%	2.69%	3.19%	2.51%	3.74%	2.92%	1.46%
Gastos de captaciones / Captaciones promedio (7)	2.96%	2.59%	2.86%	2.91%	3.38%	2.64%	3.71%	2.90%	1.44%
GASTOS ADMINISTRATIVOS (anualizados)									
Gastos de administración / Cartera bruta promedio	8.79%	6.35%	8.83%	9.20%	9.23%	7.79%	6.81%	8.49%	5.90%
Gastos de administración / (Activo + Contingente) promedio	7.12%	4.98%	7.26%	7.34%	8.01%	5.35%	5.06%	6.80%	3.11%
Gastos de administración / Total gastos	58.42%	48.72%	47.87%	61.96%	51.81%	56.27%	45.11%	53.95%	44.02%
Gastos de personal / Total gastos de administración	59.52%	43.79%	61.85%	61.78%	57.51%	58.57%	58.02%	58.82%	47.44%
CALIDAD DE LA CARTERA DE CRÉDITOS									
Cartera vigente / Cartera bruta	99.05%	97.39%	97.94%	98.65%	97.39%	97.81%	95.79%	98.19%	98.30%
Cartera vencida / Cartera bruta	0.47%	0.92%	1.10%	0.65%	0.90%	0.57%	1.74%	0.80%	0.53%
Cartera en ejecución / Cartera bruta	0.48%	1.69%	0.95%	0.69%	1.71%	1.61%	2.46%	1.01%	1.18%
Cartera en mora neta (3) / Cartera bruta	-3.94%	-1.97%	-4.45%	-4.51%	-2.47%	-1.22%	-1.25%	-3.58%	-2.11%
Cartera en mora según balance (8) / Cartera bruta	0.95%	2.61%	2.06%	1.35%	2.61%	2.19%	4.21%	1.81%	1.70%
Cartera+contingente con calificación A / (Cartera bruta+Contingente)	98.86%	94.16%	97.29%	97.37%	95.21%	96.31%	94.26%	97.01%	96.83%
Cartera+contingente con calificación B / (Cartera bruta+Contingente)	0.08%	2.33%	0.60%	1.06%	2.05%	1.43%	1.41%	0.96%	1.27%
Cartera+contingente con calificación C / (Cartera bruta+Contingente)	0.12%	0.47%	0.18%	0.13%	0.52%	0.50%	0.98%	0.26%	0.37%
Cartera+contingente con calificación D / (Cartera bruta+Contingente)	0.02%	0.83%	0.08%	0.05%	0.19%	0.17%	0.31%	0.17%	0.31%
Cartera+contingente con calificación E / (Cartera bruta+Contingente)	0.05%	0.31%	0.12%	0.15%	0.34%	0.42%	0.29%	0.17%	0.21%
Cartera+contingente con calificación F / (Cartera bruta+Contingente)	0.87%	1.89%	1.73%	1.23%	1.69%	1.16%	2.75%	1.42%	0.96%
Cartera reprogramada / Cartera bruta	0.66%	2.04%	0.73%	1.18%	1.45%	3.23%	5.16%	1.28%	1.85%
Cartera reprogramada en mora / Cartera reprogramada	3.23%	23.29%	18.39%	8.42%	10.38%	7.01%	18.21%	13.10%	14.29%
N° de clientes en mora / Total clientes de crédito	2.58%	4.63%	4.31%	2.70%	4.16%	4.63%	6.29%	3.42%	S/D
N° clientes reprogramados / Total clientes de crédito	0.75%	1.83%	0.57%	1.09%	1.08%	3.02%	3.42%	0.87%	S/D
SOLVENCIA									
Previsión constituida (2) / Cartera en mora según balance	514.18%	175.47%	316.37%	434.44%	194.45%	155.86%	129.74%	297.16%	223.76%
Previsión constituida (2) / Patrimonio	40.90%	30.11%	69.97%	56.97%	61.59%	30.73%	65.78%	49.44%	31.84%
Previsión constituida (2) / Cartera bruta	4.89%	4.58%	6.51%	5.86%	5.08%	3.41%	5.46%	5.39%	3.81%
Patrimonio / Total activo	9.78%	12.33%	7.73%	8.44%	6.91%	8.87%	6.79%	8.96%	7.56%
Coefficiente de adecuación patrimonial (puro)	12.28%	14.70%	12.59%	11.04%	11.07%	11.44%	12.04%	12.26%	12.03%
Cartera en mora neta(3) / Patrimonio	-32.94%	-12.95%	-47.85%	-43.86%	-29.92%	-11.01%	-15.08%	-32.80%	-17.61%
LIQUIDEZ									
Disponibilidades/ Obligaciones con el público	3.28%	8.30%	9.48%	6.91%	11.31%	6.63%	9.71%	7.32%	17.52%
(Disponibilidades + Inversiones temporarias) / Obligaciones con el público	21.97%	25.43%	21.96%	17.75%	15.38%	20.21%	23.86%	20.89%	39.49%
(Disponibilidades +Inversiones temporarias) / Pasivo	16.62%	21.28%	17.94%	16.28%	13.47%	17.89%	20.16%	17.39%	35.51%
(Disponibilidades+Inversiones temporarias) / Pasivo con el público a la vista y en caja de ahorros	70.92%	105.65%	53.36%	63.57%	94.95%	56.54%	171.38%	67.94%	72.49%
OTROS DATOS									
Saldo de cuentas castigadas 2016 (5) (en miles de \$US)	28,682	15,955	15,304	20,150	13,559	5,153	1,800	100,603	S/D
Saldo de crédito promedio por cliente (en \$US)	5,136	26,509	5,541	7,207	7,877	20,284	31,863	7,023	S/D
Número de oficinas/sucursales/agencias urbanas (9)	101	43	101	61	33	30	12	381	S/D
Número de oficinas/sucursales/agencias rurales	19	9	51	67	39	6	2	193	S/D
Número de otros puntos de atención financiera urbanas (9)	120	0	53	18	4	0	0	195	S/D
Número de otros puntos de atención financiera rurales	6	0	41	23	7	0	1	78	S/D
Número de empleados	2,792	578	3,527	2,643	1,133	643	263	11,579	S/D
Numero de cajeros automáticos propios	198	166	126	159	23	6	6	684	S/D

(1) En Bancos no se incluye a entidades especializadas en microfinanzas asociadas a ASOFIN.

(2) Previsión de cartera y contingente + previsión genérica voluntaria+previsión cíclica

(3) Cartera en mora s/balance - Prev. constituida

(4) Obligaciones con el público + O. con bancos y entidades financieras + O. subordinadas+ O. con empresas con participación estatal + Valores en Circulación

(5) De la cartera de créditos

(6) y (7) Representan la tasa de interés activa y pasiva promedio, respectivamente

(8) Mora según balance = cartera vencida + cartera en ejecución

(9) Incluye El Alto, Quillacollo y Montero

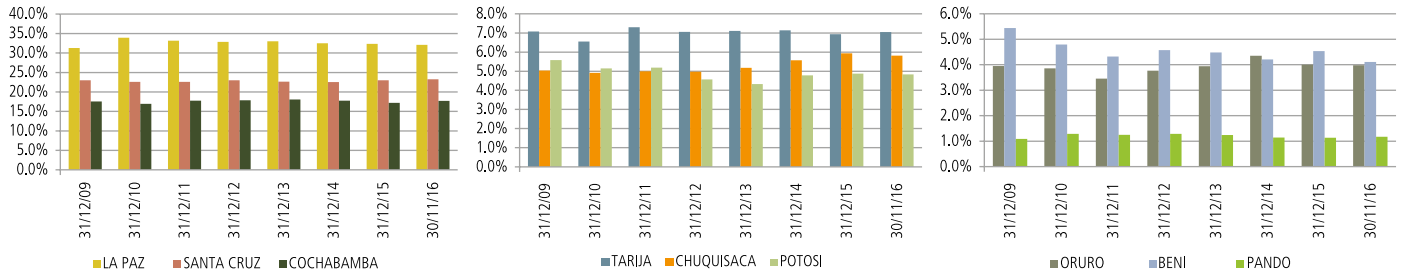
Los indicadores financieros basados en promedios, son calculados tomando en cuenta la información de todos los meses transcurridos desde diciembre del año pasado.

S/D Sin datos

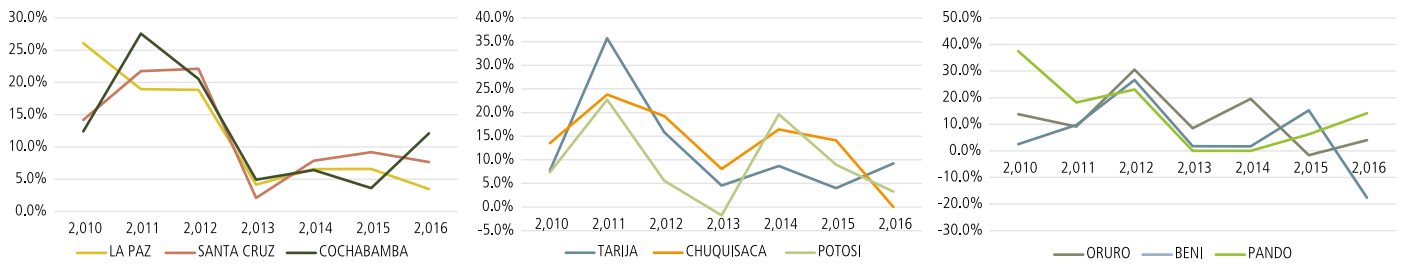


PORQUE CREEMOS EN ELLOS
NUESTROS CLIENTES
SON NUESTRA INSPIRACIÓN
PARA SEGUIR CRECIENDO

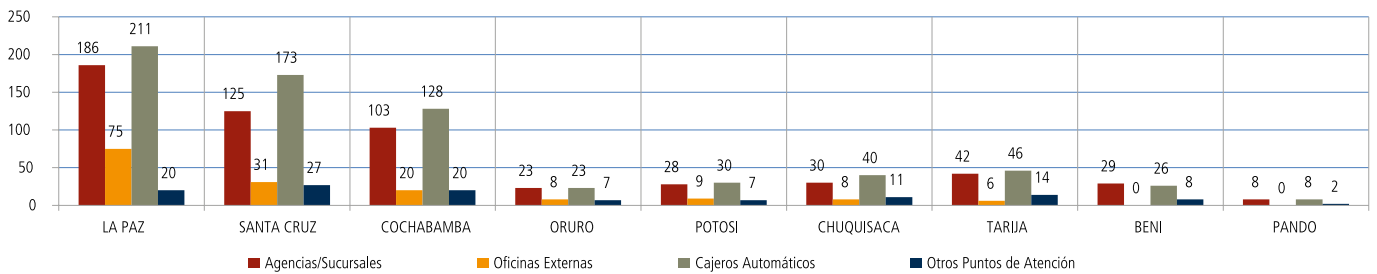
Participación de puntos de atención financiera por departamento (En %)



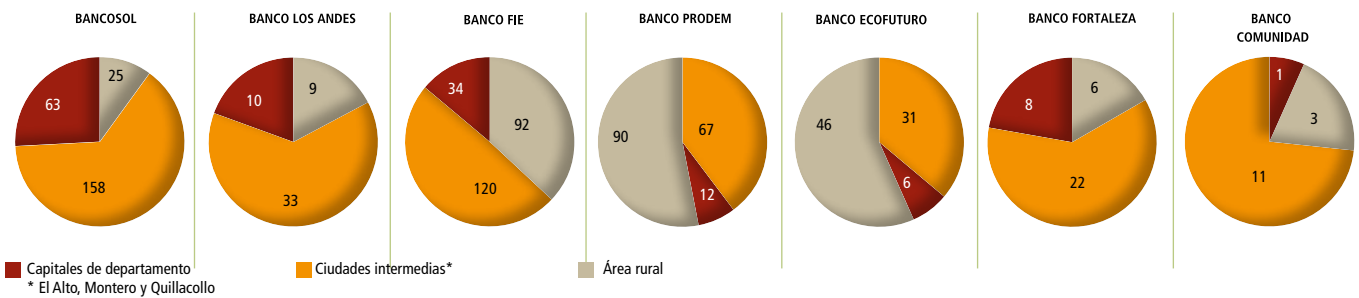
Crecimiento de los puntos de atención financiera por departamento (En %)



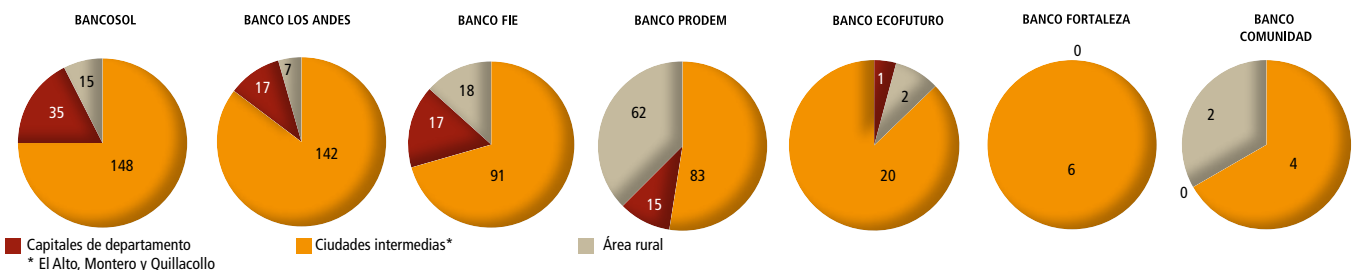
Puntos de atención financiera según tipo y departamento



Puntos de atención (sin cajeros automáticos) por entidad según ubicación geográfica

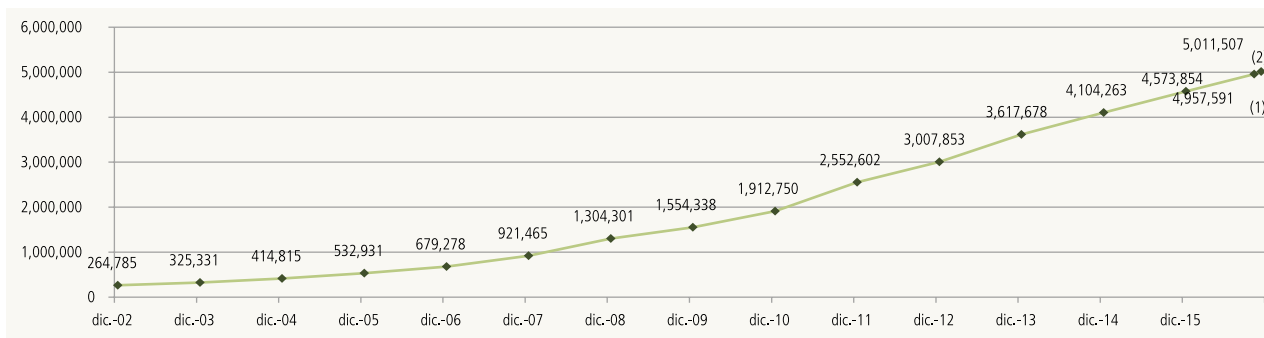


Cajeros automáticos por entidad según ubicación geográfica

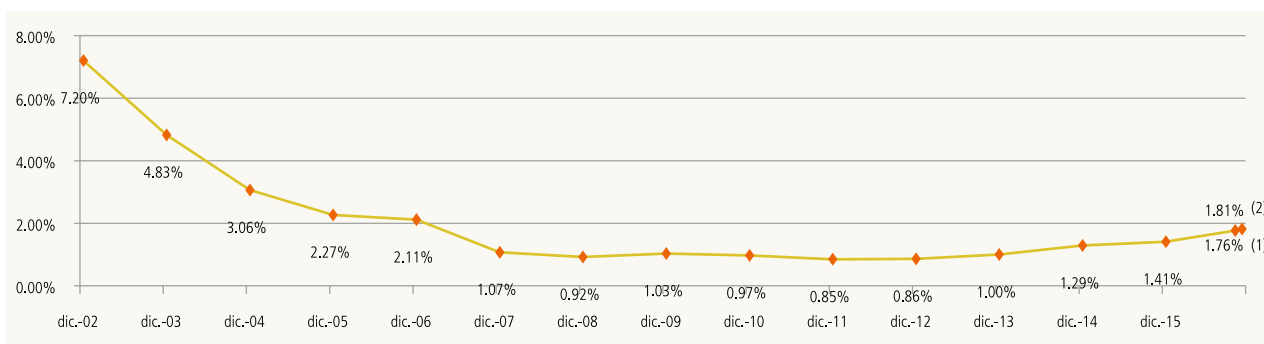




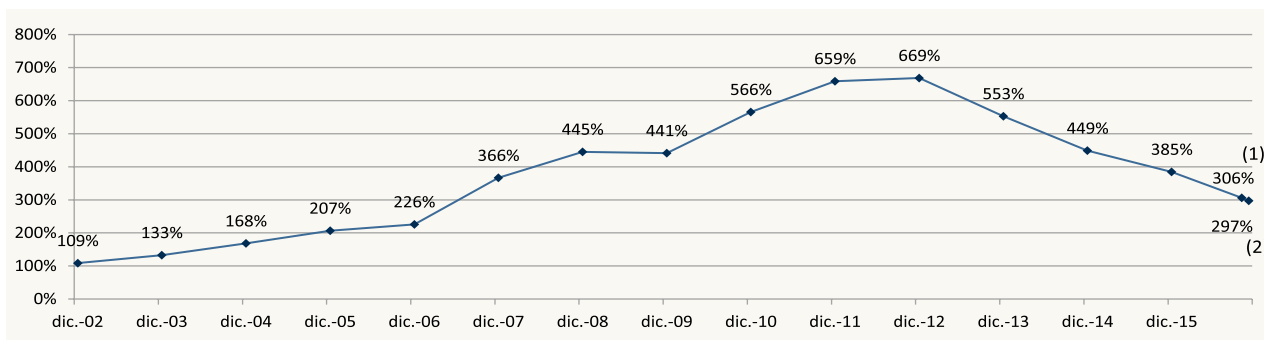
Cartera bruta (En miles de \$us)



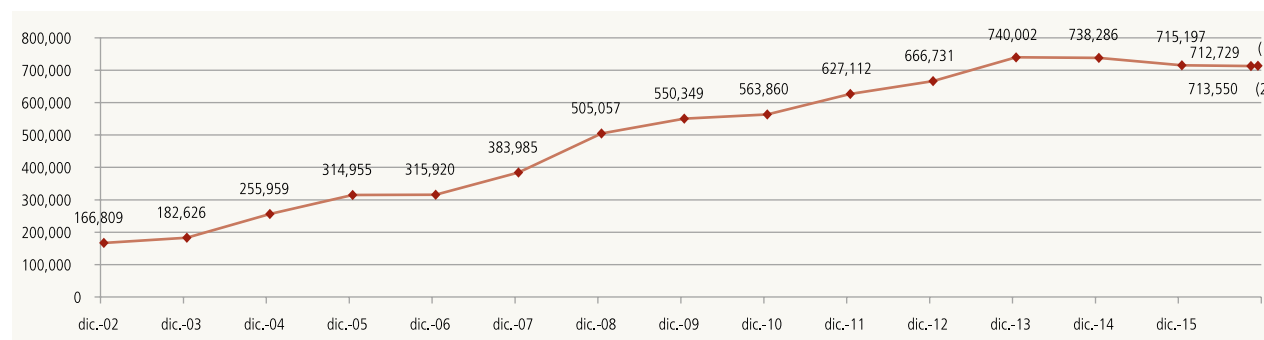
Cartera en mora/cartera bruta (En %)



Previsión constituida/cartera en mora (En %)



Número de clientes de crédito:

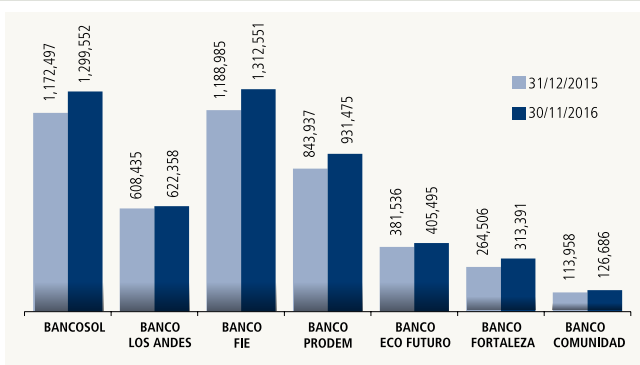


NOTA: Por aplicación de la norma, a partir de dic/2002 en la cartera en mora, se excluyen las operaciones con retrasos hasta 30 días
 (1) Septiembre/2016 (2) Octubre/2016

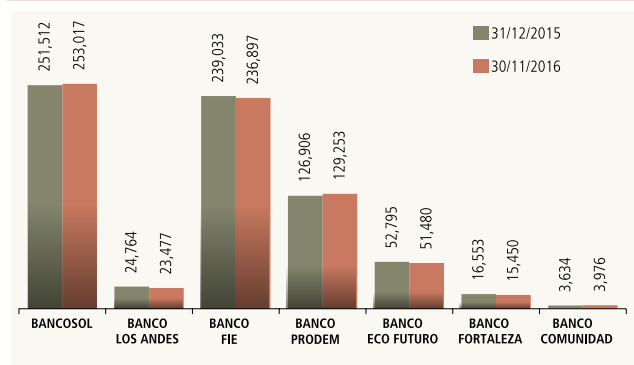
Evolución por entidad (Cifras en miles de dólares)

ENTIDAD	CARTERA BRUTA			MORA SEGÚN BALANCE			PREVISIÓN CONSTITUIDA			N° DE CLIENTES DE CRÉDITO		
	31/12/2015	30/11/2016	VARIACIÓN	31/12/2015	30/11/2016	VARIACIÓN	31/12/2015	30/11/2016	VARIACIÓN	31/12/2015	30/11/2016	VARIACIÓN
BANCOSOL	1,172,497	1,299,552	10.8%	11,707	12,352	5.5%	61,584	63,513	3.1%	251,512	253,017	0.6%
BANCO LOS ANDES	608,435	622,358	2.3%	9,884	16,245	64.4%	27,146	28,507	5.0%	24,764	23,477	-5.2%
BANCO FIE	1,188,985	1,312,551	10.4%	17,447	27,004	54.8%	76,496	85,435	11.7%	239,033	236,897	-0.9%
BANCO PRODEM	843,937	931,475	10.4%	9,809	12,566	28.1%	50,682	54,591	7.7%	126,906	129,253	1.8%
BACO ECO FUTURO	381,536	405,495	6.3%	6,171	10,591	71.6%	17,959	20,595	14.7%	52,795	51,480	-2.5%
BANCO FORTALEZA	264,506	313,391	18.5%	5,833	6,849	17.4%	12,163	10,675	-12.2%	16,553	15,450	-6.7%
BANCO COMUNIDAD	113,958	126,686	11.2%	3,630	5,329	46.8%	5,924	7,978	34.7%	3,634	3,976	9.4%
TOTAL ASOFIN (2)	4,573,854	5,011,507	9.6%	64,481	90,938	41.0%	251,953	271,294	7.7%	715,197	713,550	-0.2%
BANCOS (1)	9,800,156	11,330,516	15.6%	163,195	212,298	30.1%	402,028	458,403	14.0%	475,422	S/D	S/D

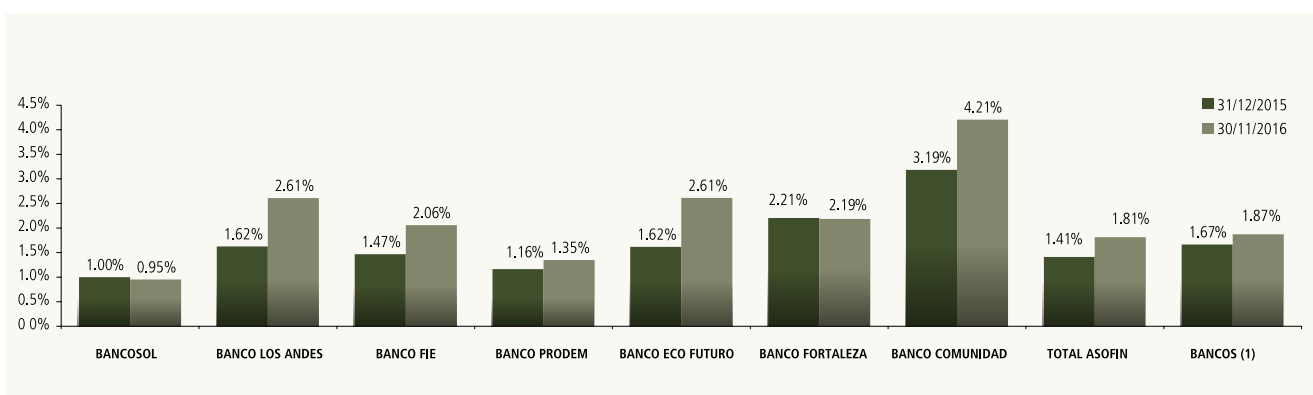
Cartera bruta (En miles de dólares)



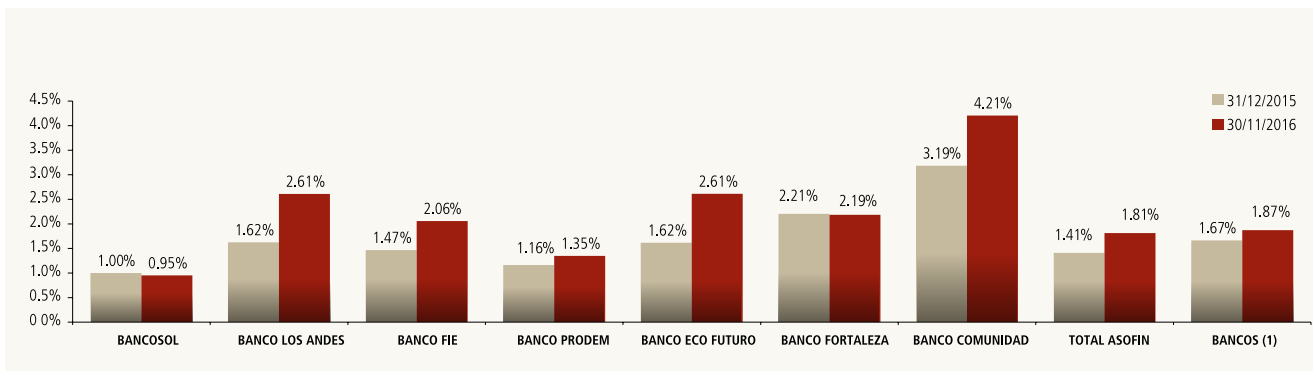
N° de Clientes de Crédito



Mora según balance / Cartera bruta (en %)



Previsión constituida / Mora según balance (en %)



(1) En Bancos no se incluye a entidades especializadas en microfinanzas asociadas a ASOFIN.

TU CÓMPLICE SE LA JUEGA SIEMPRE POR TI.



AHORRA EN BANCO ECOFUTURO

Déjanos ser cómplices de tus mejores sueños.

- Ahorro Programado
- Ahorro para el día a día
- Ahorro para Inversión
- Ahorro para Contingencias



llama
GRATIS
800 10 3112
www.bancoecofuturo.com.bo

#TUCÓMPLICE, SIEMPRE.

 Banco PYME
Ecofuturo



 [Facebook.com/EcofuturoSA](https://www.facebook.com/EcofuturoSA)

Esta entidad se encuentra bajo la regulación y supervisión de la Autoridad de Supervisión del Sistema Financiero (ASFI).