



36.367

Cartera
(Millones de Bs.)



738.245

Operaciones de Crédito



31.009

Depósitos ⁽¹⁾
(Millones de Bs.)



3.221.482

Nro. Cuentas ⁽²⁾



2.080

PAF ⁽³⁾



396

Sucursales y Agencias



261

Agencias Urbanas



135

Agencias Rurales



504

Cajeros Automaticos



1.180

Otros PAF

⁽¹⁾ Cuentas 210.00 y 280.00 (no considera los cargos financieros por pagar) — Datos ASOFIN.

⁽²⁾ Número de cuentas a la vista, caja de ahorros, plazo fijo y en garantía — Datos ASFI.

⁽³⁾ Puntos de Atención Financiera — Datos ASFI.

Entidades Financieras Asociadas



BANCO PYME ECOFUTURO S.A.: 25 AÑOS DE APOYO AL CRECIMIENTO ECONÓMICO EN BOLIVIA

El Banco PYME Ecofuturo S.A. ha alcanzado un hito importante al cumplir 25 años de brindar servicios financieros en Bolivia. Durante este tiempo, el banco ha experimentado un crecimiento sostenible, destacándose por su apoyo a emprendedores a través de microcréditos y su compromiso con el crecimiento económico de sus clientes.



Alejandro Bustillos, Gerente General del banco, ha destacado que las proyecciones para los próximos años se centran en un crecimiento continuo y estratégico. El banco tiene como objetivo apoyar al sector productivo y a los microempresarios, brindando oportunidades para el crecimiento económico de sus clientes.

«Estamos trabajando en ser más eficientes y en implementar tecnología tanto para nuestros clientes como para nuestros procesos internos. Seguiremos brindando oportunidades a nuestros clientes y les ofreceremos la posibilidad de crecer junto a nosotros», afirmó Bustillos.

«Estamos trabajando en ser más eficientes y en implementar tecnología tanto para nuestros clientes como para nuestros procesos internos. Seguiremos brindando oportunidades a nuestros clientes y les ofreceremos la posibilidad de crecer junto a nosotros», afirmó Bustillos.

Un banco con presencia en todo el país

A lo largo de sus 25 años de existencia, el Banco Ecofuturo ha establecido sucursales en ocho de los nueve departamentos de Bolivia. Actualmente, cuenta con un patrimonio de más de 59 millones de dólares y una amplia cartera de clientes. El 82% de esta cartera corresponde a microcréditos, mientras que el 66% está destinado a préstamos urbanos. Los sectores de agricultura y consumo representan el 33% y el 12% respectivamente.

Un crecimiento significativo y un compromiso con la inclusión financiera

Hasta el cierre de 2023, Banco Ecofuturo ha otorgado más de 179 millones de dólares en créditos al sector productivo, lo que representa el 33% de su cartera crediticia. Destaca especialmente su apoyo al desarrollo rural de Bolivia. El banco considera que en los próximos años se ampliará la dinámica de las actividades agropecuarias, con el desafío de aumentar la producción de alimentos tanto para el mercado interno como para la exportación.

Estamos convencidos de que nuestra presencia en el área rural contribuye a fortalecer las pequeñas economías que a su vez fortalecen la economía del país. Trabajamos constantemente en la inclusión financiera y consideramos que la democratización de los servicios financieros es un desafío que hemos asumido como parte de nuestra misión. Brindamos servicios financieros inclusivos, generando experiencias positivas y contribuyendo al desarrollo sostenible del país», explicó el banco en un comunicado.

Un crecimiento financiero notable



El Banco Ecofuturo S.A. fue fundado en 1999 y se consolidó en 2002. Durante estos años, ha experimentado un crecimiento financiero significativo. En 1999, el banco registraba 2.343.261 dólares, mientras que en la actualidad cuenta con 59.598.375 dólares en su patrimonio. En cuanto a la cartera de créditos, comenzó con 3.355.494 dólares y actualmente registra 555.707.971 dólares.



Indicadores Financieros al 31/05/2024

Entidades Asociadas a ASOFIN

En porcentajes

INDICADORES / ENTIDAD	BSO	BPR	PEF	BFO	PCO	VL1	TOTAL ASOFIN
ESTRUCTURA DE ACTIVOS							
(Disponibilidades + Inversiones temporarias) / Total activo	18.84%	9.38%	9.98%	12.34%	20.57%	29.32%	15.37%
Cartera / Total activo	76.51%	88.60%	75.61%	81.51%	70.58%	63.52%	79.07%
Inversiones permanentes / Total activo	1.96%	0.49%	10.13%	4.58%	6.38%	5.93%	3.15%
RESULTADOS INGRESOS Y GASTOS (anualizados)							
Resultado neto / (Activo + contingente) promedio - ROA	1.52%	1.17%	-1.57%	0.04%	-0.98%	0.81%	0.82%
Resultado neto / Patrimonio promedio - ROE	14.09%	10.83%	-21.21%	0.61%	-14.02%	2.60%	7.50%
Ingresos financieros / Cartera bruta promedio	14.96%	13.63%	14.64%	10.43%	10.32%	8.72%	13.72%
Ingresos por cartera / Cartera bruta promedio (1)	14.43%	13.47%	14.37%	9.91%	9.88%	7.11%	13.28%
Gasto neto por incobrabilidad (530 y 430) / Cartera bruta promedio	1.85%	1.64%	5.33%	2.26%	0.49%	0.81%	2.15%
Otros ingresos operativos / Cartera bruta promedio	1.41%	0.94%	1.53%	3.64%	2.55%	0.81%	1.55%
Gastos financieros / Pasivos con costo (2) promedio	4.07%	4.42%	4.42%	3.83%	3.60%	2.03%	4.08%
Gastos de captaciones / Captaciones promedio (1)	4.25%	4.77%	4.68%	4.13%	3.87%	2.17%	4.31%
GASTOS ADMINISTRATIVOS (anualizados)							
Gastos de administración / Cartera bruta promedio	5.97%	6.30%	7.29%	4.40%	7.72%	5.10%	6.00%
Gastos de administración / (Activo +Contingente) promedio	4.51%	5.27%	4.92%	3.24%	5.50%	3.26%	4.54%
Gastos de administración / Total gastos	38.33%	44.49%	31.10%	28.93%	40.23%	47.46%	37.97%
Gastos de personal / Total gastos de administración	63.19%	69.69%	53.79%	52.66%	57.77%	51.45%	62.37%
CALIDAD DE LA CARTERA DE CREDITOS							
Cartera vigente / Cartera bruta	98.56%	98.42%	95.63%	93.91%	84.62%	95.21%	97.35%
Cartera vencida / Cartera bruta	0.91%	0.67%	3.11%	1.58%	0.23%	0.84%	1.14%
Cartera en ejecución / Cartera bruta	0.52%	0.91%	1.26%	4.52%	15.15%	3.95%	1.50%
Cartera en mora neta (3) / Cartera bruta	-3.78%	-4.33%	-2.85%	0.15%	0.77%	-6.04%	-3.41%
Cartera en mora según balance (4) / Cartera bruta	1.44%	1.58%	4.37%	6.09%	15.38%	4.79%	2.65%
Cartera+contingente con calificaciónA / (Cartera bruta+Contingente)	98.19%	97.72%	91.93%	89.97%	83.90%	94.34%	96.06%
Cartera+contingente con calificaciónB / (Cartera bruta+Contingente)	0.34%	0.62%	3.29%	3.22%	1.63%	1.28%	1.13%
Cartera+contingente con calificaciónC / (Cartera bruta+Contingente)	0.22%	0.20%	0.53%	1.29%	0.21%	0.46%	0.39%
Cartera+contingente con calificaciónD / (Cartera bruta+Contingente)	0.07%	0.08%	0.13%	0.42%	0.05%	0.45%	0.14%
Cartera+contingente con calificaciónE / (Cartera bruta+Contingente)	0.14%	0.17%	0.52%	1.42%	0.64%	0.21%	0.35%
Cartera+contingente con calificaciónF / (Cartera bruta+Contingente)	1.05%	1.21%	3.60%	3.68%	13.57%	3.27%	1.94%
Cartera reprogramada / Cartera bruta	10.82%	16.42%	26.07%	22.17%	47.96%	32.22%	16.59%
Cartera reprogramada en mora / Cartera reprogramada	5.52%	6.27%	3.70%	15.28%	22.21%	10.11%	7.94%
N° de clientes en mora / Total clientes de crédito	2.71%	1.93%	6.98%	5.39%	7.77%	3.49%	3.29%
N° clientes reprogramados / Total clientes de crédito	11.73%	14.68%	20.27%	13.35%	31.73%	S/D	13.65%
(Cartera Dif. + Cartera Dif. Reprog.) / Cartera Bruta	1.48%	3.93%	6.51%	1.92%	8.04%	1.90%	2.81%
SOLVENCIA							
Previsión constituida (5) / Cartera en mora según balance	362.74%	373.73%	165.30%	97.53%	94.98%	225.99%	228.74%
Previsión constituida (5) / Patrimonio	37.30%	46.18%	68.02%	62.31%	143.75%	21.81%	42.54%
Previsión constituida (5) / Cartera bruta	5.21%	5.91%	7.22%	5.94%	14.61%	10.83%	6.05%
Patrimonio / Total activo	10.73%	11.13%	7.23%	7.77%	7.34%	31.59%	11.09%
Cartera en mora neta (3) / Patrimonio	-27.02%	-33.82%	-26.87%	1.58%	7.60%	-12.16%	-23.94%
LIQUIDEZ							
Disponibilidades / Obligaciones con el público y con empresas públicas (6)	11.51%	8.14%	12.96%	9.32%	22.11%	9.58%	10.62%
(Disponibilidades + Inversiones temporarias) / Obligaciones con el público y con empresas públicas (6)	26.80%	11.95%	15.68%	16.93%	27.28%	50.71%	21.60%
(Disponibilidades +Inversiones temporarias) / Pasivo	21.10%	10.55%	10.76%	13.38%	22.20%	42.86%	17.29%
(Disponibilidades+Inversiones temporarias) / Obligaciones a la vista y cajas de ahorro (7)	66.35%	46.80%	54.54%	59.15%	81.91%	56.27%	60.23%
OTROS DATOS							
Saldo de cuentas castigadas (8) (en miles de \$US)	57.736	43.817	33.845	9.625	3.670	2.286	150.980
Número de oficinas/sucursales/agencias	119	130	78	37	10	22	396
Número de oficinas/sucursales/agencias urbanas (9)	94	59	44	32	10	22	261
Número de oficinas/sucursales/agencias rurales	25	71	34	5	0	0	135
Número de empleados	3.894	2.551	1.379	704	181	193	8.902
Numero de cajeros automaticos propios	212	178	40	38	6	30	504

(1) Representan la tasa de interes implicita

(2) Cuentas 210.00 + 230.00 + 260.00 + 270.00 + 280.00

(3) Cuentas 133.00 + 134.00 + 136.00 + 137.00 -139.00 - 251.00 -253.00 - 255.00

(4) Cuentas 133.00 + 134.00 + 136.00 + 137.00

(5) Cuentas 251.00 + 253.00 + 255.00 -139.00

(6) Cuentas 210.00 + 288.00 - 218.00 - 288.00

(7) Cuentas 211.00 + 212.00 + 281.00 + 282.00

(8) Saldo de la cuenta ASFI 865.01

(9) Incluye Ciudades Capitales y El Alto

(10) Para VL1 los siguientes datos son trimestrales: Número de empleados

(Bancos ASOFIN) compuesto por BSO, BPR, PEF, BFO y PCO

Los indicadores financieros basados en promedios, son calculados tomando en cuenta la información de todos los meses transcurridos desde diciembre del año pasado.

S/D Sin datos N/A No Aplica

Fuente: ASOCIADAS



Con esta inédita iniciativa 200 mujeres de Cochabamba, La Paz y Santa Cruz tendrán acceso gratuito a herramientas digitales y capacitación de alto impacto durante seis meses.

Santa Cruz, 28 de mayo de 2024.- BancoSol, en alianza estratégica con la aceleradora de startups Pista 8, presentó el “Programa Track de Mujeres 2024”, con el objetivo de potenciar los negocios de mujeres emprendedoras con capacitación intensiva y gratuita, además impulsar su empoderamiento económico y su participación en la economía de Bolivia. Esta inédita iniciativa se enmarca en el modelo bancario inteligente en género Avanza Mujer de BancoSol.

Se trata de la segunda edición de un innovador proceso intensivo de entrenamiento y capacitación presencial y virtual gratuito de cinco meses de duración, con expertos nacionales e internacionales, con el cual 200 emprendedoras de las ciudades de Cochabamba, La Paz y Santa Cruz conocerán herramientas digitales, desarrollarán capacidades de liderazgo y manejo de equipos, toma de decisiones y negociación efectiva, finanzas y financiamiento, además de marketing digital, para mejorar su eficiencia y desarrollar sus negocios.

Fuente: [Facebook BancoSol](#)

31 de mayo de 2024

BANCOSOL AUSPICIO Y PARTICIPÓ EN EL #FOROGLILATAM2024 CELEBRADO EN BUENOS AIRES.



Porque invertir en las mujeres, es acelerar el progreso, Bancosol auspició y participó en el #ForoGLILatam2024 celebrado en Buenos Aires.

Esteban Altschul, presidente de Directorio; Liza Guzmán, directora; y Verónica Gavilanes, gerente general adjunta, abordaron el compromiso y acciones intencionales del Banco para impulsar la igualdad de género y el empoderamiento económico de las mujeres en Bolivia.

El Foro GLI Latam 2024 es el primer evento dedicado a fomentar la inversión con enfoque de género para impulsar la igualdad y el desarrollo económico en la región.

Fuente: [Facebook BancoSol](#)

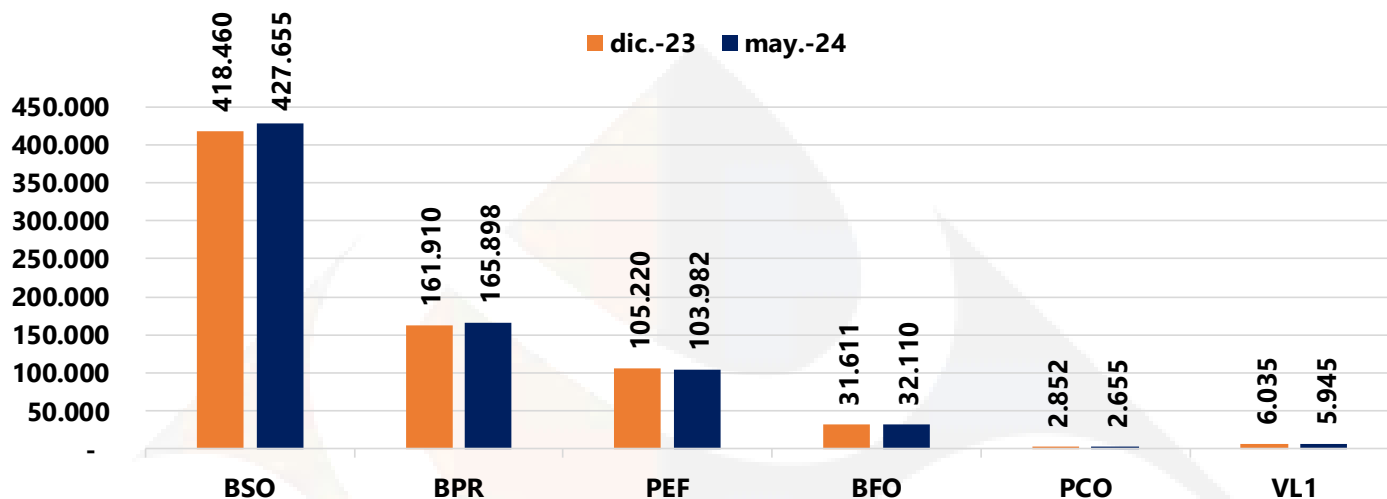
06 de junio de 2024

Información Financiera al 31/05/2024

Entidades Asociadas a ASOFIN

En millones de bolivianos

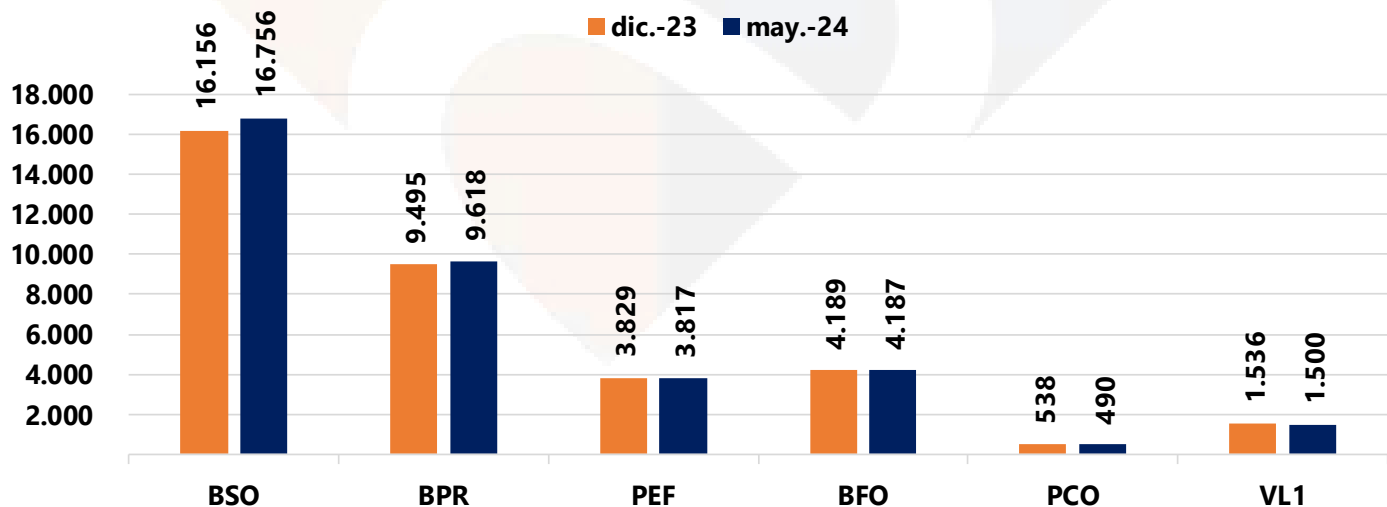
Número de Operaciones de Crédito



Evolución por Entidad

Entidad	Cartera			Operaciones			Depósitos del Público			CAP (en porcentajes)		
	dic.-23	may.-24	% Var	dic.-23	may.-24	% Var	dic.-23	may.-24	% Var	dic.-23	may.-24	% Var
BSO	16.156	16.756	▲ 3,7%	418.460	427.655	▲ 2,2%	13.950	14.475	▲ 3,8%	15,0%	16,1%	▲ 6,9%
BPR	9.495	9.618	▲ 1,3%	161.910	165.898	▲ 2,5%	7.709	7.895	▲ 2,4%	12,5%	13,3%	▲ 6,4%
PEF	3.829	3.817	▼ -0,3%	105.220	103.982	▼ -1,2%	3.179	3.293	▲ 3,6%	13,3%	12,6%	▼ -5,8%
BFO	4.189	4.187	▼ 0,0%	31.611	32.110	▲ 1,6%	3.715	3.501	▼ -5,7%	11,3%	13,5%	▲ 19,3%
PCO	538	490	▼ -9,0%	2.852	2.655	▼ -6,9%	363	482	▲ 33,0%	11,1%	11,9%	▲ 8,0%
VL1	1.536	1.500	▼ -2,3%	6.035	5.945	▼ -1,5%	1.392	1.363	▼ -2,0%	71,7%	74,9%	▲ 4,5%
Total	35.743	36.367	▲ 1,7%	726.088	738.245	▲ 1,7%	30.306	31.009	▲ 2,3%	15,4%	16,3%	▲ 5,9%

Cartera Bruta



Paga tus servicios de manera
FÁCIL Y SEGURA
 ¡Donde te encuentres!

Esta entidad es supervisada por ASFI



Internet



Telefonía



Gas



Agua



Luz

prodemnet

Banca por internet

prodemmóvil

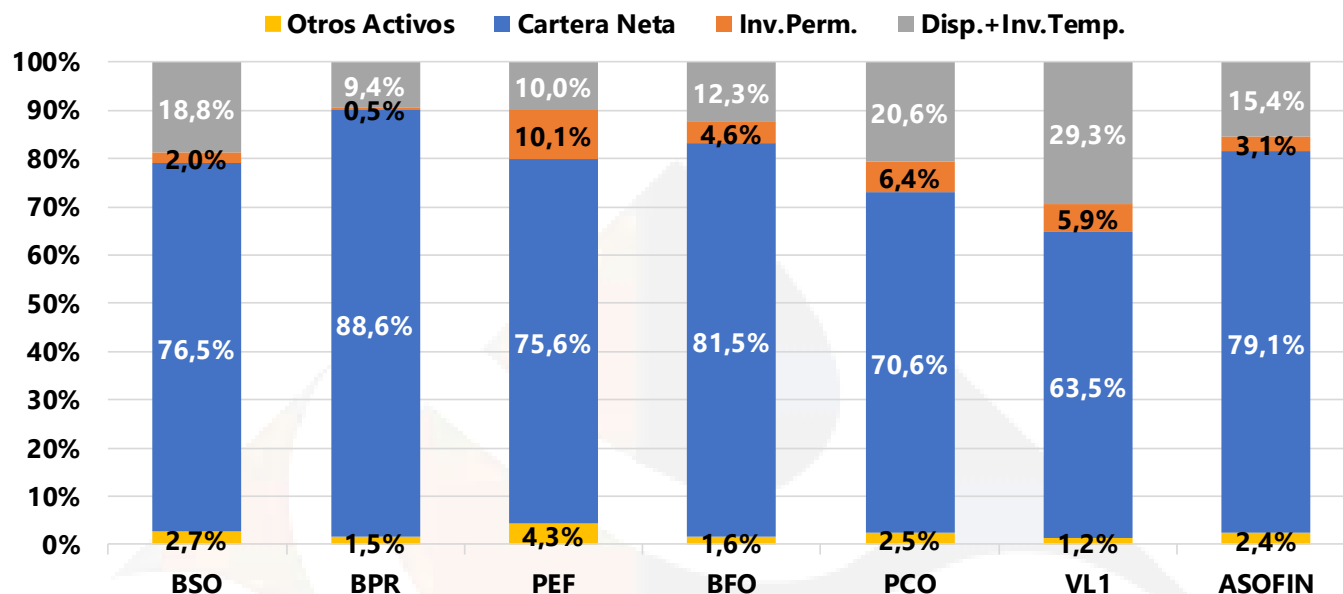
Banca móvil



Más cerca, más tuyo.

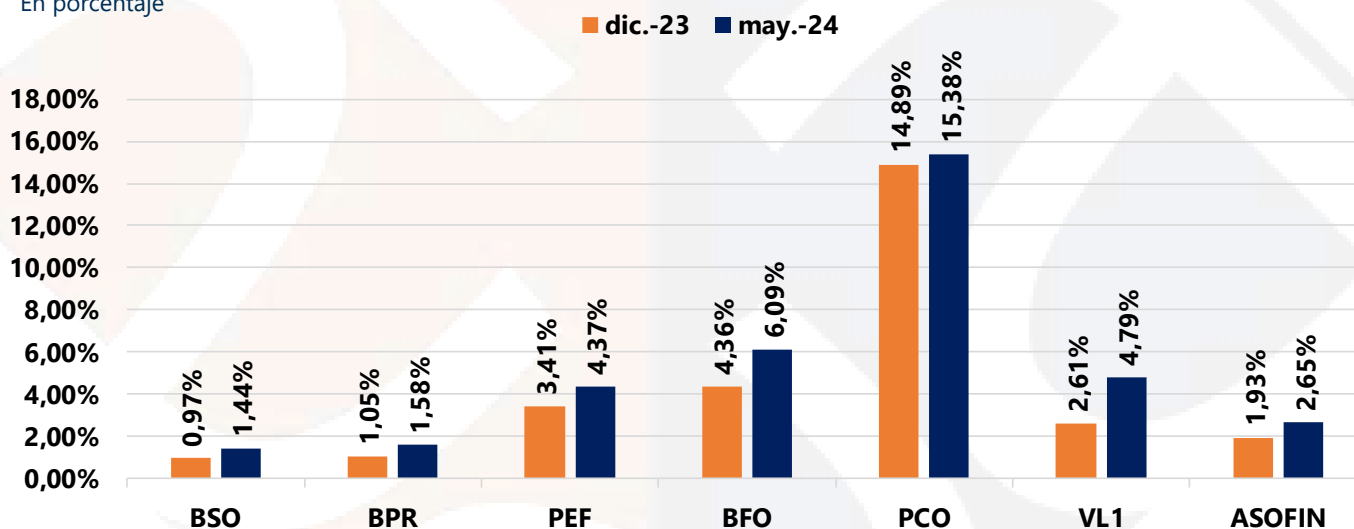
Estructura de los Principales Rubros del Activo

En porcentaje



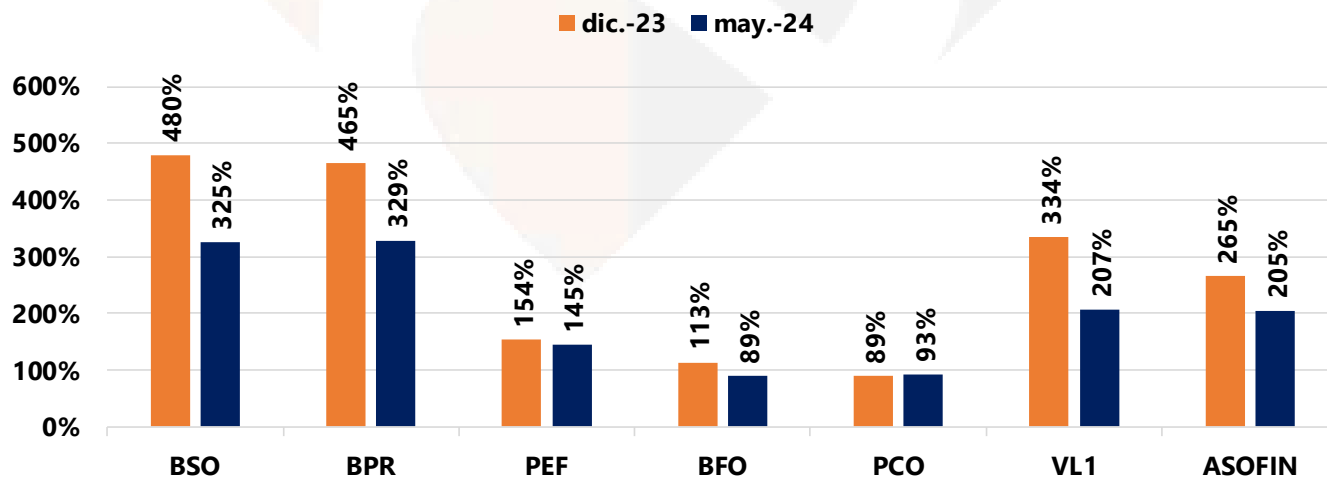
% de Cartera en Mora

En porcentaje



% de Cobertura de Cartera en Mora

En porcentaje



* Cuentas 139.00 + 253.00

Fuente: ASOFIN

FOCREMI



Fondo de Crédito de Apoyo a Microempresas
Objeto: Capital de Operación o Inversión
(Excepto compra de cartera)

Esta entidad es supervisada por ASFI.

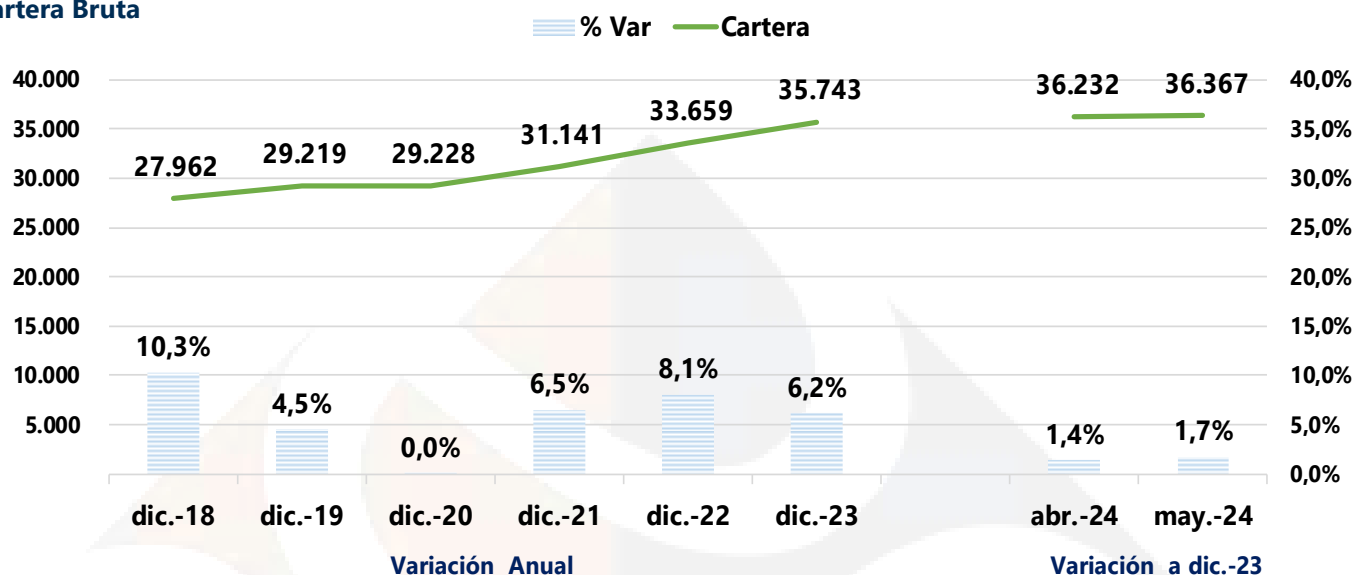


Banco Fortaleza
¡Hacia Adelante!

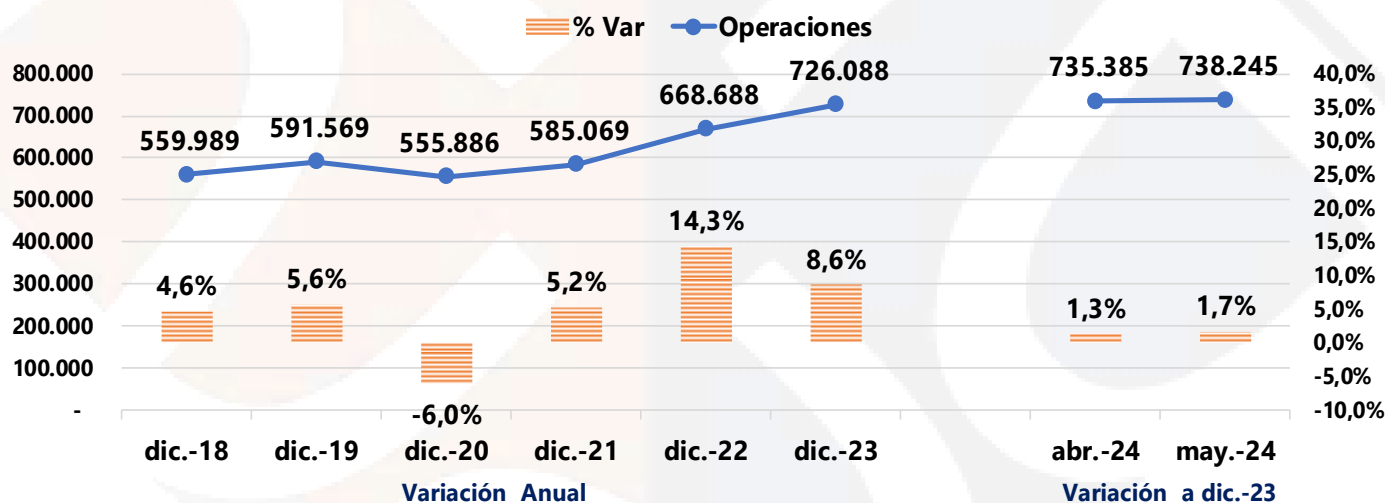
Evolutivo de Variables Financieras al 31/05/2024 Entidades Asociadas a ASOFIN

En millones de bolivianos

Cartera Bruta

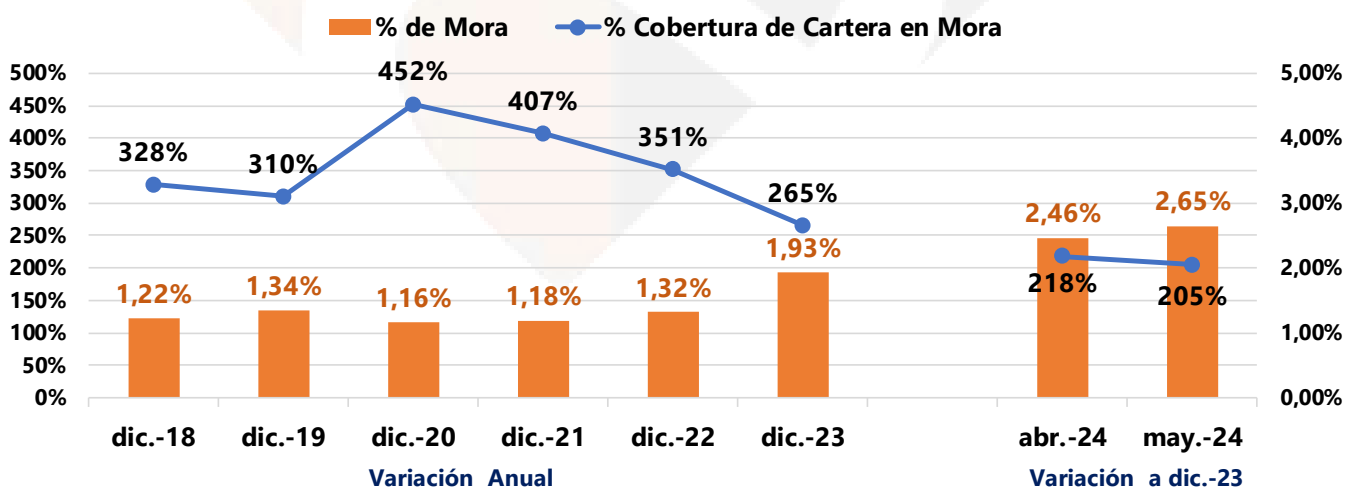


Operaciones de Crédito



Mora y Cobertura de Cartera en Mora

En porcentaje



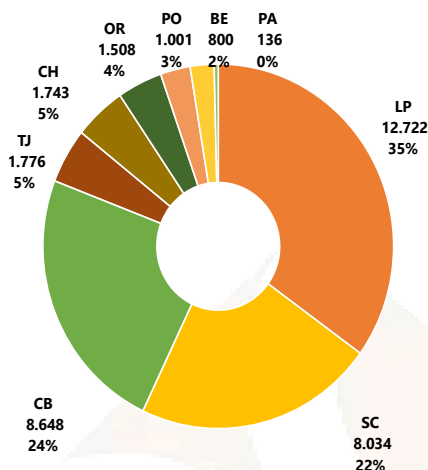
* Cuentas 139.00 + 253.00

Información Financiera por Departamento al 31/05/2024 Entidades Asociadas a ASOFIN

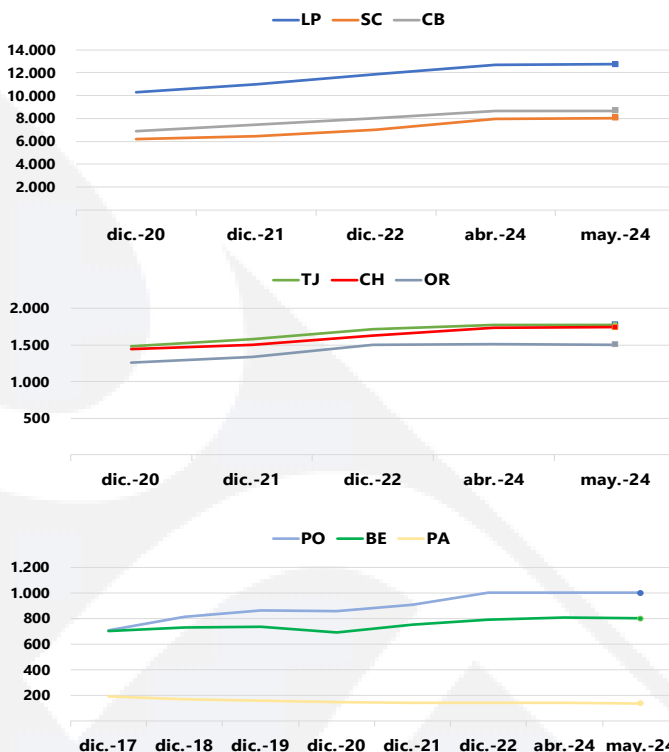
En millones de bolivianos

Participación de la Cartera Bruta por Departamento

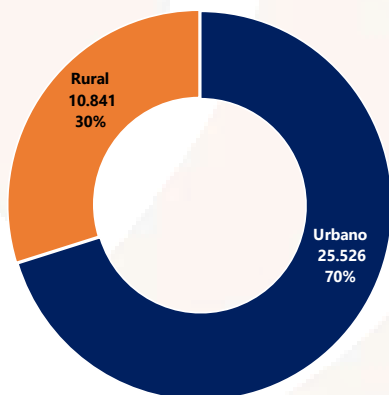
En porcentaje



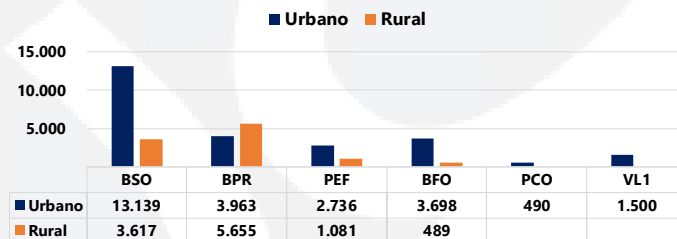
Tendencia de la Cartera Bruta por Departamento



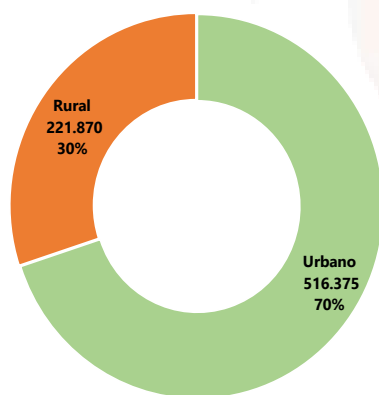
Cartera Bruta por Ubicación Geográfica



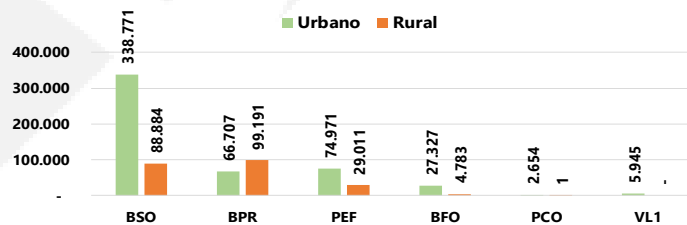
Cartera Bruta por Entidad y Ubicación Geográfica



Operaciones de Crédito por Ubicación Geográfica



Operaciones de Crédito por Entidad y Ubicación Geográfica



Esta entidad es supervisada por ASFI

Impulsa tu negocio y digitaliza tus cobros con la

Cuenta corriente

MiPyme

Al 2% de interés anual
+ MÁQUINA POS y chequeras

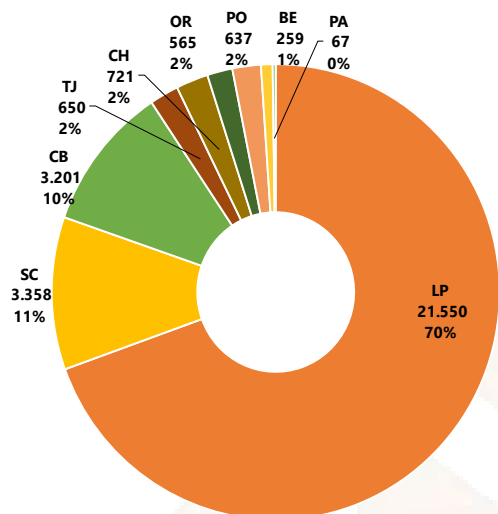


BANCOMUNIDAD *bc*
banco PyME

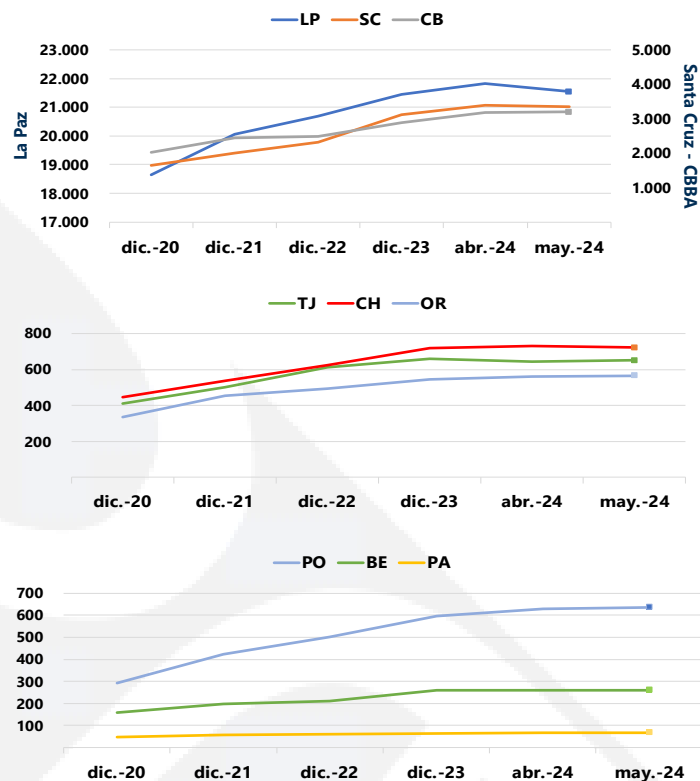
BANCOMUNIDAD *bc*
banco PyME

Participación de los Depósitos por Departamento

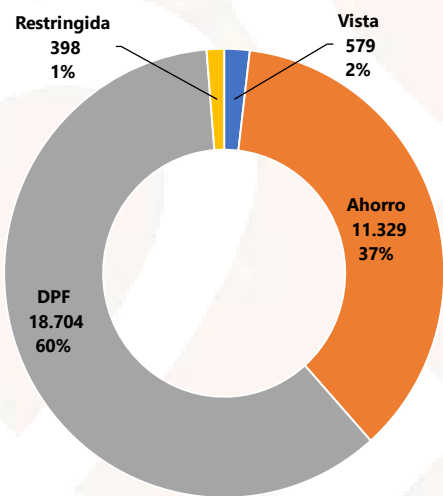
En porcentaje



Tendencia de los Depósitos por Departamento

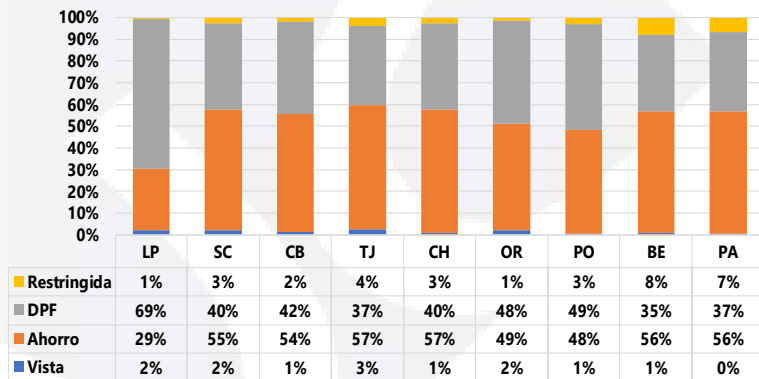


Depósitos del Público por Tipo



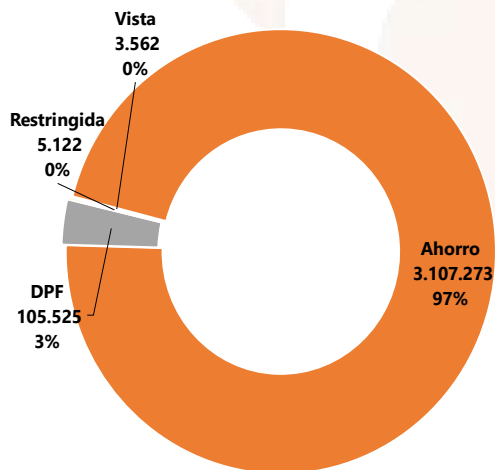
Depósitos del Público por Departamento y Tipo

En porcentaje



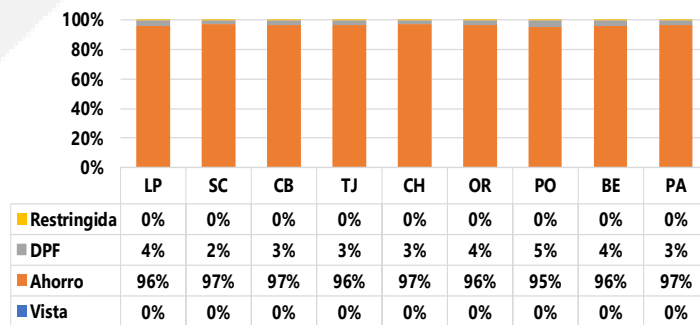
N° Cuentas de Depósitos del Público por Tipo


En porcentaje



N° Cuentas de Depósitos del Público por Departamento y Tipo

En porcentaje





¿CÓMO SABER SI ESTÁ BIEN QUE PIDAS UN CRÉDITO?

LISTA

- 1 Necesitas comprar más productos para vender.
 SI NO
- 2 Tienes ese dinero.
 SI NO

Una entidad financiera te puede hacer un préstamo.

60 años Financiando Viviendas

Esta entidad es supervisada por ASFI.

LISTA

- 3 Una entidad financiera te puede hacer un préstamo.
 SI NO
- 4 El total de dinero que pagarás de interés te permite seguir ganando.
 SI NO

LOS CRÉDITOS SON UNA BUENA ALTERNATIVA SI EL PAGARLOS NO AFECTA SI NO MÁS BIEN TE AYUDA A MEJORARLA.

60 años Financiando Viviendas

Esta entidad es supervisada por ASFI.

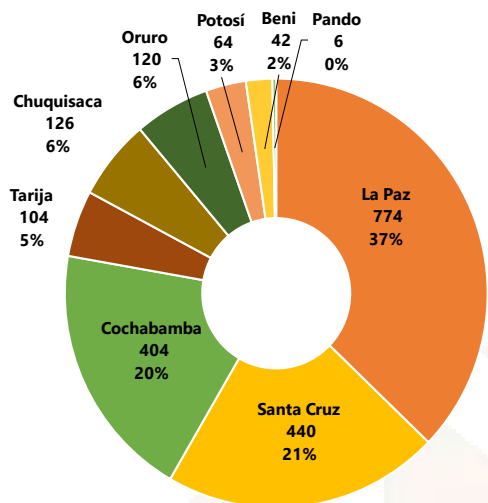
SOLICITAR UN CRÉDITO A UNA ENTIDAD FINANCIERA ES COMO PEDIRLE PRESTADO UNA TAZA DE AZÚCAR A TU VECINA SÓLO QUE TE PONDRÁ COMO CONDICIÓN QUE LE DEVUELVAS UN POCO MÁS DE UNA TAZA DE AZÚCAR ES UNA FORMA EN LA QUE AMBOS SE BENEFICIAN

60 años Financiando Viviendas

Esta entidad es supervisada por ASFI.

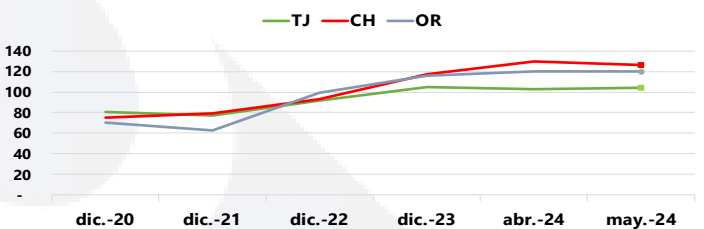
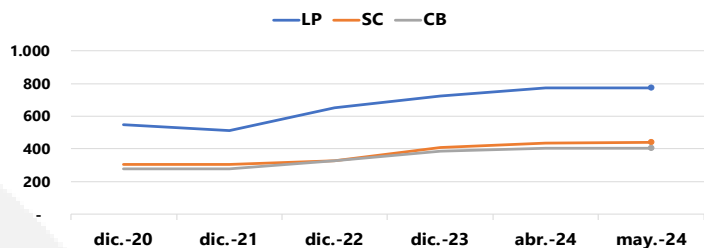
Participación de PAF por Departamento

En porcentaje

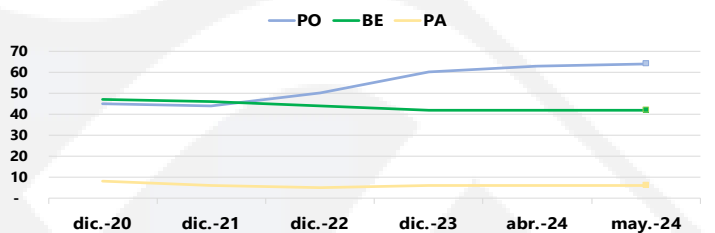
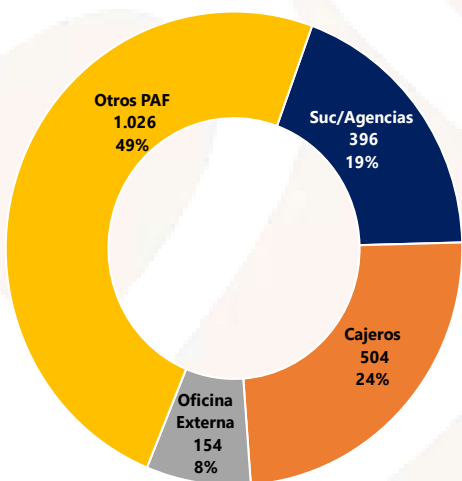


Tendencia de PAF por Departamento

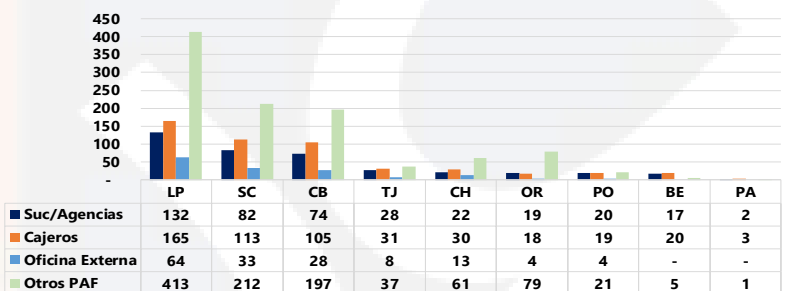
En porcentaje



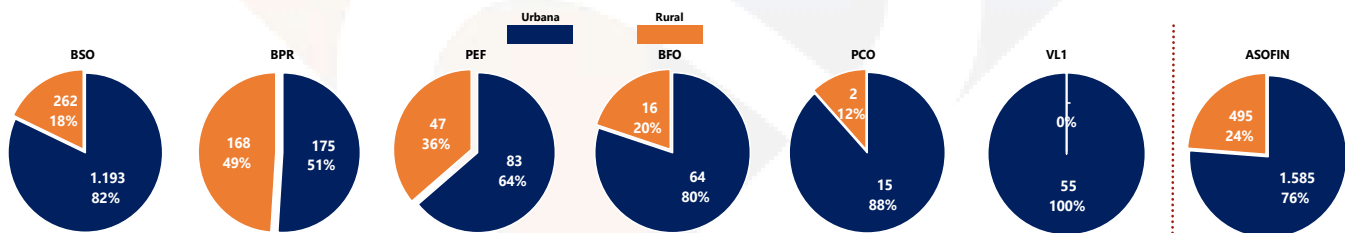
PAF⁽¹⁾ por Tipo



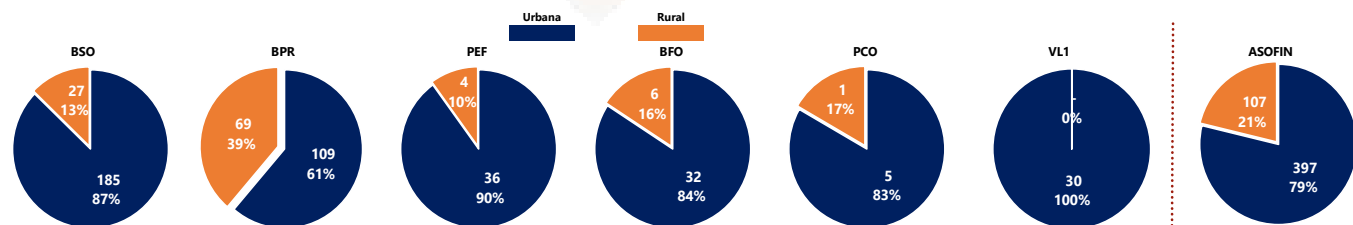
PAF⁽¹⁾ por Tipo y Departamento



PAF⁽¹⁾ según Entidad y Área Geográfica



Cajeros Automáticos Según Entidad y Área Geográfica



⁽¹⁾ PAF = Puntos de Atención Financiera: Agencias y sucursales, oficinas externas, oficinas recaudadoras, otros puntos de atención financiero
Fuente: ASOFIN