



36.641

Cartera
(Millones de Bs.)



742.672

Operaciones de Crédito



31.476

Depósitos ⁽¹⁾
(Millones de Bs.)



3.259.672

Nro. Cuentas ⁽²⁾



2.151

PAF ⁽³⁾



399

Sucursales y Agencias



264

Agencias Urbanas



135

Agencias Rurales



524

Cajeros Automaticos



1.228

Otros PAF

⁽¹⁾ Cuentas 210.00 y 280.00 (no considera los cargos financieros por pagar) — Datos ASOFIN.

⁽²⁾ Número de cuentas a la vista, caja de ahorros, plazo fijo y en garantía — Datos ASFI.

⁽³⁾ Puntos de Atención Financiera — Datos ASFI.

Entidades Financieras Asociadas



ASOFIN: CAPACITACION FINANCIERA MONTERO, SANTA CRUZ

ASOFIN en alianza estratégica con el Gobierno Autónomo Municipal de Montero, llevó a cabo una exitosa Jornada de Educación Financiera dirigida a la población del municipio.



26 AÑOS JUNTOS



En este aniversario, celebramos más que el tiempo que ha pasado; celebramos los sueños realizados, los desafíos superados y las oportunidades que el futuro nos tiene reservadas.

¡Felicidades por otro año de éxito y crecimiento!



Más cerca, más tuyo.

Esta entidad es supervisada por ASFI

Indicadores Financieros al 31/07/2024

Entidades Asociadas a ASOFIN

En porcentajes

INDICADORES / ENTIDAD	BSO	BPR	PEF	BFO	PCO	VL1	TOTAL ASOFIN
ESTRUCTURA DE ACTIVOS							
(Disponibilidades + Inversiones temporarias) / Total activo	19.50%	9.40%	10.08%	12.71%	18.99%	28.78%	15.72%
Cartera / Total activo	75.95%	88.69%	75.62%	82.17%	71.92%	63.99%	78.92%
Inversiones permanentes / Total activo	1.92%	0.48%	10.13%	3.63%	6.57%	6.02%	3.01%
RESULTADOS INGRESOS Y GASTOS (anualizados)							
Resultado neto / (Activo + contingente) promedio - ROA	1.50%	1.23%	-1.40%	0.11%	-0.83%	0.89%	0.86%
Resultado neto / Patrimonio promedio - ROE	13.88%	11.28%	-19.03%	1.58%	-11.14%	2.79%	7.87%
Ingresos financieros / Cartera bruta promedio	14.92%	13.63%	14.76%	10.58%	10.33%	8.84%	13.74%
Ingresos por cartera / Cartera bruta promedio (1)	14.41%	13.47%	14.49%	9.93%	9.86%	7.21%	13.29%
Gasto neto por incobrabilidad (530 y 430) / Cartera bruta promedio	1.95%	1.40%	4.54%	2.26%	0.46%	0.77%	2.04%
Otros ingresos operativos / Cartera bruta promedio	1.36%	0.97%	1.45%	5.14%	3.45%	0.63%	1.70%
Gastos financieros / Pasivos con costo (2) promedio	4.09%	4.46%	4.43%	3.86%	3.62%	2.03%	4.11%
Gastos de captaciones / Captaciones promedio (1)	4.26%	4.81%	4.71%	4.14%	3.89%	2.18%	4.34%
GASTOS ADMINISTRATIVOS (anualizados)							
Gastos de administración / Cartera bruta promedio	6.10%	6.47%	7.24%	4.59%	8.21%	5.00%	6.13%
Gastos de administración / (Activo +Contingente) promedio	4.62%	5.41%	4.89%	3.42%	5.82%	3.20%	4.65%
Gastos de administración / Total gastos	38.71%	43.82%	29.83%	27.50%	42.63%	50.02%	37.62%
Gastos de personal / Total gastos de administración	63.54%	67.99%	53.11%	52.61%	58.87%	53.43%	62.10%
CALIDAD DE LA CARTERA DE CREDITOS							
Cartera vigente / Cartera bruta	98.49%	98.36%	95.86%	94.12%	84.49%	95.19%	97.36%
Cartera vencida / Cartera bruta	0.88%	0.67%	2.95%	0.90%	0.41%	0.68%	1.03%
Cartera en ejecución / Cartera bruta	0.64%	0.97%	1.19%	4.98%	15.10%	4.13%	1.61%
Cartera en mora neta (3) / Cartera bruta	-3.51%	-4.19%	-3.03%	-0.18%	0.81%	-6.15%	-3.31%
Cartera en mora según balance (4) / Cartera bruta	1.51%	1.64%	4.14%	5.88%	15.51%	4.81%	2.64%
Cartera+contingente con calificaciónA / (Cartera bruta+Contingente)	98.25%	97.61%	91.89%	90.65%	84.07%	0.00%	96.23%
Cartera+contingente con calificaciónB / (Cartera bruta+Contingente)	0.20%	0.68%	3.55%	2.85%	1.41%	0.00%	1.04%
Cartera+contingente con calificaciónC / (Cartera bruta+Contingente)	0.18%	0.15%	0.44%	0.70%	0.25%	0.00%	0.27%
Cartera+contingente con calificaciónD / (Cartera bruta+Contingente)	0.06%	0.09%	0.11%	0.63%	0.14%	0.00%	0.15%
Cartera+contingente con calificaciónE / (Cartera bruta+Contingente)	0.24%	0.18%	0.38%	1.31%	0.63%	0.00%	0.38%
Cartera+contingente con calificaciónF / (Cartera bruta+Contingente)	1.06%	1.28%	3.64%	3.86%	13.49%	0.00%	1.93%
Cartera reprogramada / Cartera bruta	10.39%	16.23%	27.93%	22.14%	47.32%	32.02%	16.46%
Cartera reprogramada en mora / Cartera reprogramada	7.09%	6.73%	3.54%	14.87%	22.30%	10.45%	8.41%
N° de clientes en mora / Total clientes de crédito	2.59%	2.06%	6.88%	5.60%	8.24%	3.45%	3.24%
N° clientes reprogramados / Total clientes de crédito	11.46%	14.67%	22.43%	13.37%	31.24%	S/D	13.81%
(Cartera Dif + Cartera Dif. Reprog) / Cartera Bruta	1.31%	3.70%	6.32%	1.85%	7.83%	1.90%	2.63%
SOLVENCIA							
Previsión constituida (5) / Cartera en mora según balance	331.48%	355.68%	173.28%	103.11%	94.79%	227.83%	225.45%
Previsión constituida (5) / Patrimonio	35.69%	44.67%	69.03%	63.00%	130.04%	21.77%	41.44%
Previsión constituida (5) / Cartera bruta	5.02%	5.83%	7.17%	6.06%	14.70%	10.96%	5.94%
Patrimonio / Total activo	10.73%	11.39%	7.08%	7.92%	8.34%	32.29%	11.18%
Cartera en mora neta (3) / Patrimonio	-24.92%	-32.11%	-29.19%	-1.90%	7.15%	-12.21%	-23.06%
LIQUIDEZ							
Disponibilidades / Obligaciones con el público y con empresas públicas (6)	12.42%	8.13%	12.98%	11.24%	18.69%	9.76%	11.24%
(Disponibilidades + Inversiones temporarias) / Obligaciones con el público y con empresas públicas (6)	27.50%	11.99%	15.66%	17.33%	24.68%	50.45%	21.98%
(Disponibilidades +Inversiones temporarias) / Pasivo	21.84%	10.61%	10.84%	13.80%	20.72%	42.50%	17.70%
(Disponibilidades+Inversiones temporarias) / Obligaciones a la vista y cajas de ahorro (7)	66.58%	45.48%	55.89%	60.93%	74.76%	56.08%	60.37%
OTROS DATOS							
Saldo de cuentas castigadas (8) (en miles de \$US)	64.713	45.249	34.299	10.082	3.669	2.286	160.299
Número de oficinas/sucursales/agencias	122	130	78	37	10	22	399
Número de oficinas/sucursales/agencias urbanas (9)	97	59	44	32	10	22	264
Número de oficinas/sucursales/agencias rurales	25	71	34	5	0	0	135
Número de empleados	3.970	2.579	1.303	692	183	193	8.920
Numero de cajeros automaticos propios	228	179	41	38	6	34	526

(1) Representan la tasa de interes implicita

(2) Cuentas 210.00 + 230.00 + 260.00 + 270.00 + 280.00

(3) Cuentas 133.00 + 134.00 + 136.00 + 137.00 -139.00 - 251.00 -253.00 - 255.00

(4) Cuentas 133.00 + 134.00 + 136.00 + 137.00

(5) Cuentas 251.00 + 253.00 + 255.00 -139.00

(6) Cuentas 210.00 + 288.00 - 218.00 - 288.00

(7) Cuentas 211.00 + 212.00 + 281.00 + 282.00

(8) Saldo de la cuenta ASFI 865.01

(9) Incluye Ciudades Capitales y El Alto

(10) Para VL1 los siguientes datos son trimestrales: Número de empleados

(Bancos ASOFIN) compuesto por BSO, BPR, PEF, BFO y PCO

Los indicadores financieros basados en promedios, son calculados tomando en cuenta la información de todos los meses transcurridos desde diciembre del año pasado.

S/D Sin datos N/A No Aplica

Fuente: ASOCIADAS

CON SOLUCIONES FINANCIERAS Y EL PRIMER BONO DE GÉNERO, BANCOSOL FORTALECE NEGOCIOS BOLIVIANOS



“De a poquito empecé y con lo primero que me he prestado compré mesitas y sillas. También me he hecho hacer pisi-to de losa. A medida que la gente ve-nía, campito me faltaba, así que pedí otro crédito con lo que aumenté sillas y mesas. Después, para tinglado también saqué y el último fue para agrandar más mi negocio. Ocho veces ya saqué crédito con el banco”.

Esa es la historia de Arminda Rioja, dueña del restaurante “Doña Arminda” en Cochabamba, quien, con mucho tra-bajo y dedicación sacó adelante su ne-gocio. Esta emprendedora ahora mira con optimismo el futuro y, de la mano de su hijo que actualmente estudia gas-tronomía, planea abrir más sucursales e incluso un salón de eventos.

Como Doña Arminda, son miles de em-prendedores y emprendedoras que

atiende BancoSol con créditos simples, ágiles y a la medida de sus necesidades para capital de inversión y/o de operación, además de otros servicios financieros para hacer crecer sus ventas, entre ellos, la aplica-ción digital altoke para cobros con QR desarrollada en el banco.

Al 30 de junio de 2024 BancoSol ha destinado 2.458 millones de dólares en créditos para promover nego-cios de 371.695 clientes en todo el país, con un crédito promedio desembolsado de 7.256 dólares; del total de clientes, el 45 por ciento son mujeres.

BancoSol ha apostado firmemente por el empoderamiento económico de las mujeres. Tras la colocación de los “Bonos Sociales Avanza Mujer BancoSol 1” en junio por 205,8 millones de bolivianos, los recursos per-mitirán ampliar el financiamiento a 4.500 negocios liderados y/o propiedad por mujeres.

Una iniciativa que fortalece el modelo bancario inteligente en género “Avanza Mujer”, que cuenta con una oferta integral: soluciones financieras, con créditos acordes a las necesidades y capacidades de las muje-res, así como productos de ahorro y seguros; y servicios de valor agregado para fortalecer el desarrollo y crecimiento de los negocios con herramientas, programas y recursos gratuitos que las ayudan a crecer co-mo empresarias y potenciar sus actividades a través del desarrollo de capacidades y habilidades financie-ras y de negocios, como la herramienta Cuentas Claras, Ovante, el programa CapacitaRSE Mujer, el Track de Mujeres y el Speed Networking, entre otros.

A junio de 2024, BancoSol ha entregado 1.070 millones de dólares en créditos a 167.385 emprendedoras, lo que representa el 43,5% de la cartera total del banco. Desde el lanzamiento de Avanza Mujer en octubre de 2023, ha cerrado la brecha de género de su cartera en 0,40% y espera seguir avanzando hasta conse-guir la paridad.

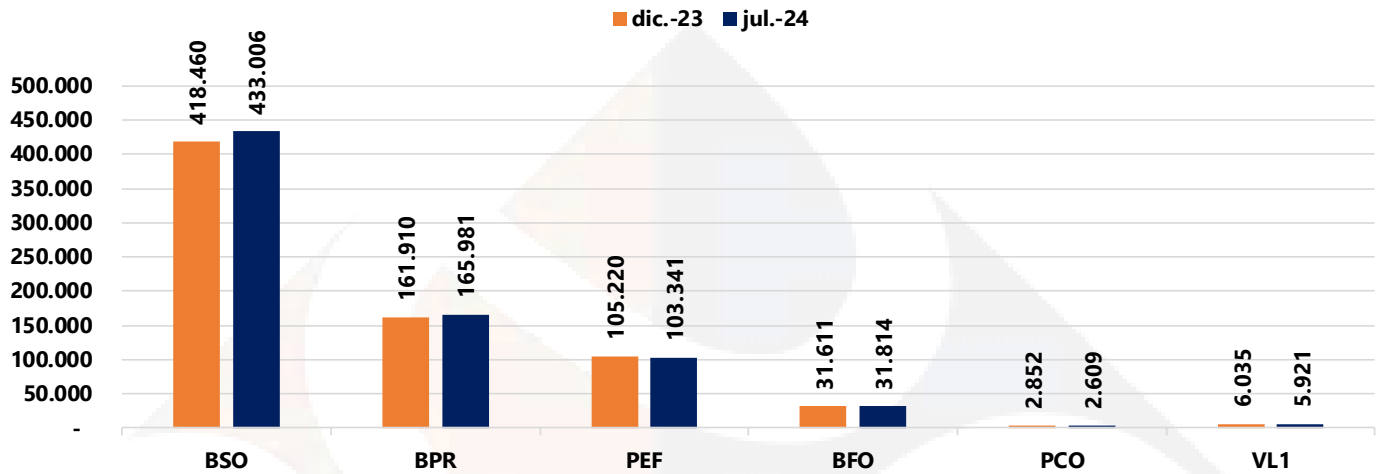


Información Financiera al 31/07/2024

Entidades Asociadas a ASOFIN

En millones de bolivianos

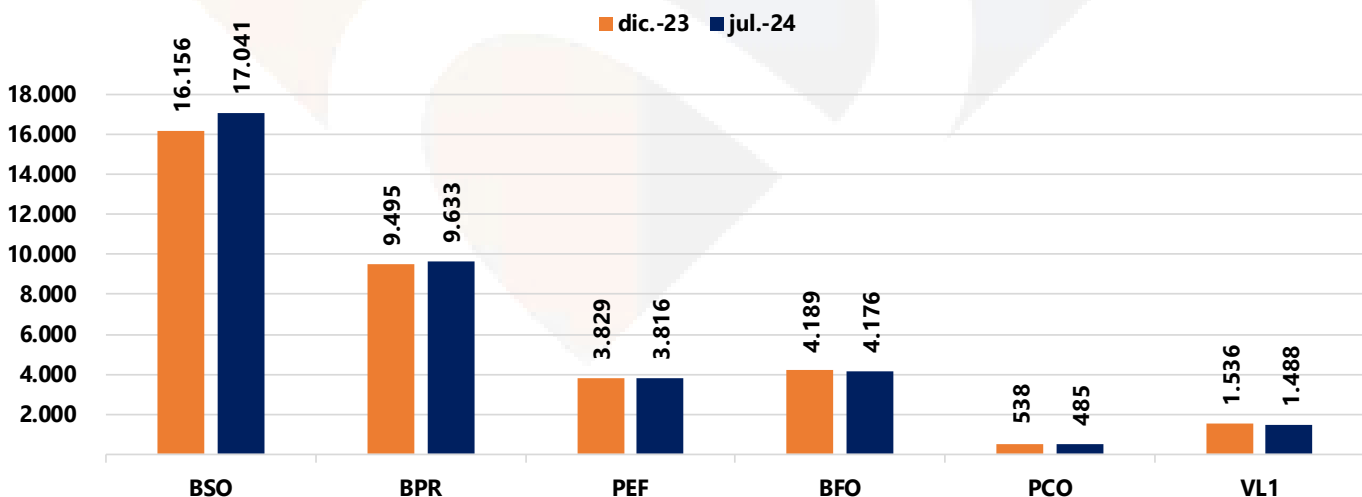
Número de Operaciones de Crédito



Evolución por Entidad

Entidad	Cartera			Operaciones			Depósitos del Público			CAP (en porcentajes)		
	dic.-23	jul.-24	% Var	dic.-23	jul.-24	% Var	dic.-23	jul.-24	% Var	dic.-23	jul.-24	% Var
BSO	16.156	17.041	▲ 5,5%	418.460	433.006	▲ 3,5%	13.950	14.941	▲ 7,1%	15,0%	15,8%	▲ 5,2%
BPR	9.495	9.633	▲ 1,5%	161.910	165.981	▲ 2,5%	7.709	7.909	▲ 2,6%	12,5%	13,3%	▲ 6,5%
PEF	3.829	3.816	▼ -0,3%	105.220	103.341	▼ -1,8%	3.179	3.337	▲ 5,0%	13,3%	12,3%	▼ -7,8%
BFO	4.189	4.176	▼ -0,3%	31.611	31.814	▲ 0,6%	3.715	3.489	▼ -6,1%	11,3%	12,6%	▲ 11,4%
PCO	538	485	▼ -9,9%	2.852	2.609	▼ -8,5%	363	478	▲ 31,8%	11,1%	12,2%	▲ 10,0%
VL1	1.536	1.488	▼ -3,1%	6.035	5.921	▼ -1,9%	1.392	1.323	▼ -5,0%	71,7%	76,1%	▲ 6,2%
Total	35.743	36.641	▲ 2,5%	726.088	742.672	▲ 2,3%	30.306	31.476	▲ 3,9%	15,4%	16,1%	▲ 4,4%

Cartera Bruta



Restablece tu equilibrio con **FOCREMI**

**Fondo de Crédito de Apoyo a Empresas
Capital de Operación o Inversión
(Excepto compra de cartera)**



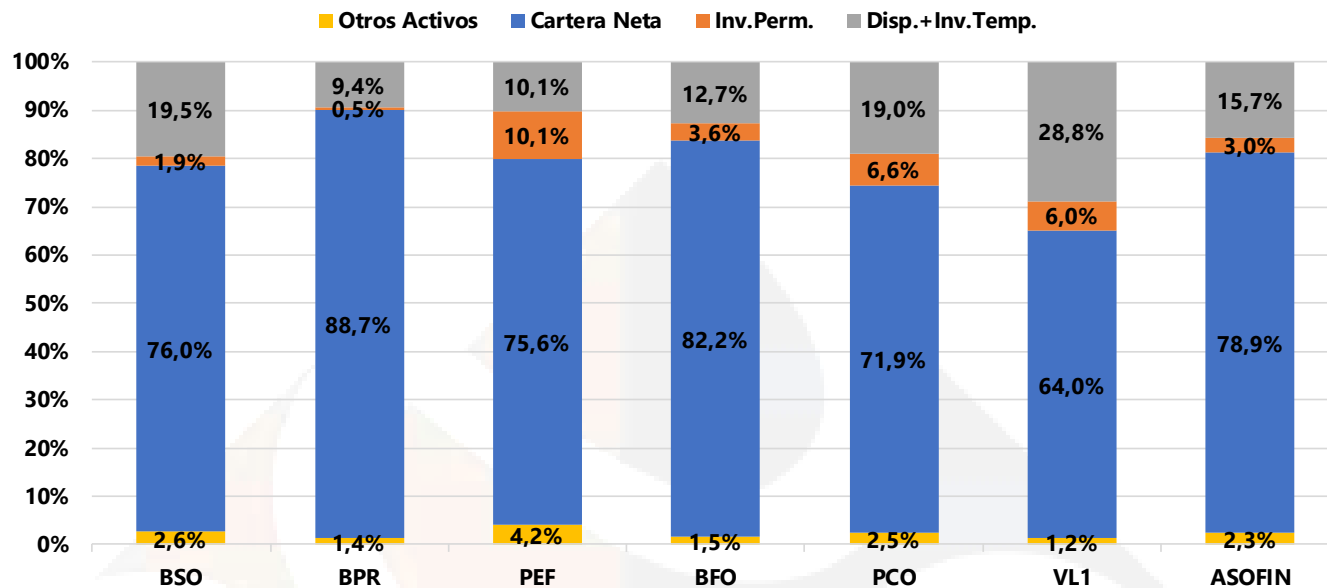
Esta entidad es supervisada por ASFI.



Banco Fortaleza

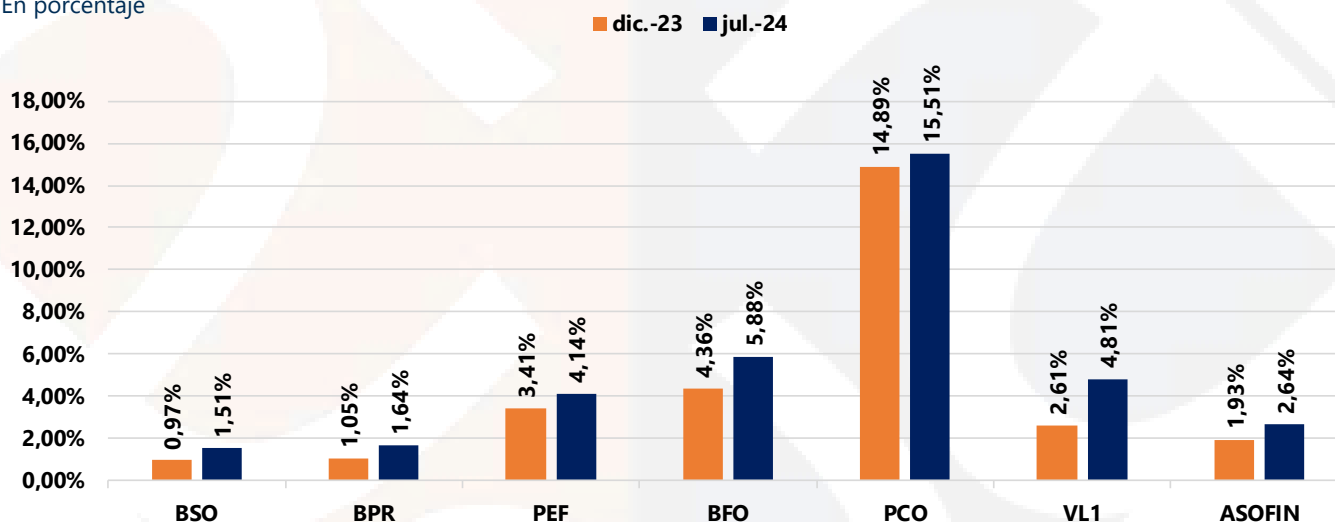
Estructura de los Principales Rubros del Activo

En porcentaje



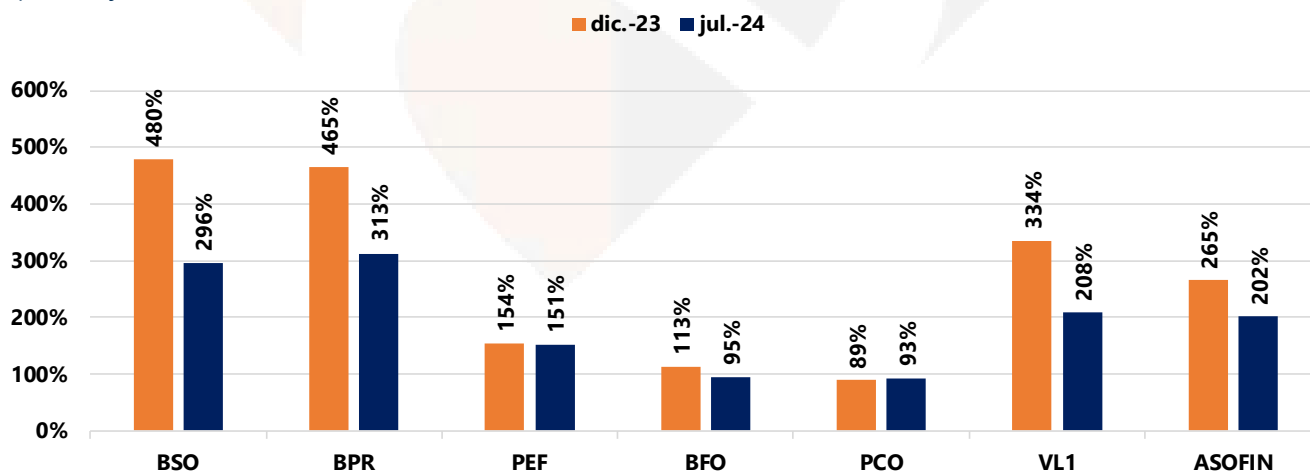
% de Cartera en Mora

En porcentaje



% de Cobertura de Cartera en Mora

En porcentaje



* Cuentas 139.00 + 253.00

Fuente: ASOFIN

Auspiciamos
Tecnia 2024





Construyendo Oportunidades

Esta entidad es supervisada por ASFI

Evento organizado por la Cámara Nacional de Comercio, centrado en la Economía Naranja, conectando a empresarios bolivianos con la innovación y la transformación mediante soluciones tecnológicas avanzadas.

Economía Naranja

Es el modelo en que los productos y servicios tienen un valor intelectual inherente, ya que se originan a partir de las ideas y el conocimiento de sus creadores.

Las actividades económicas que refieren a la industrias culturales y creativas incluyen áreas como la música, el cine , la moda, diseño gráfico, el desarrollo de software, las artes visuales y escénicas, la hotelería, el turismo, la gastronomía, entre otros.

TECNIA es un evento anual organizado por la Cámara Nacional de Industrias de Bolivia que conecta tecnología e industria, promoviendo la innovación, transformación y sostenibilidad. Desde su primera edición en diciembre de 2022, ha abordado temas clave como la economía circular, liderazgo femenino, y triple impacto en la industria.

Con más de 700 empresas participantes y destacadas ponencias nacionales e internacionales, Tecnia se ha consolidado como una plataforma esencial para la creación de redes, intercambio de conocimientos y promoción de soluciones tecnológicas para el desarrollo industrial del país.





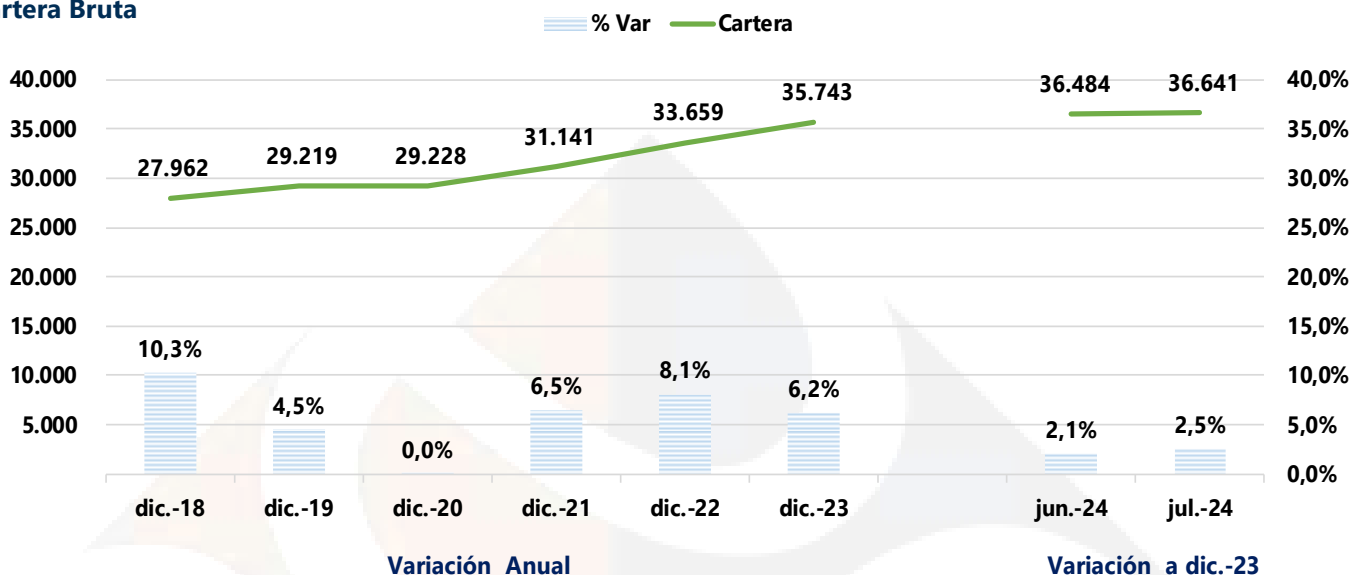

Construyendo Oportunidades

Esta entidad es supervisada por ASFI

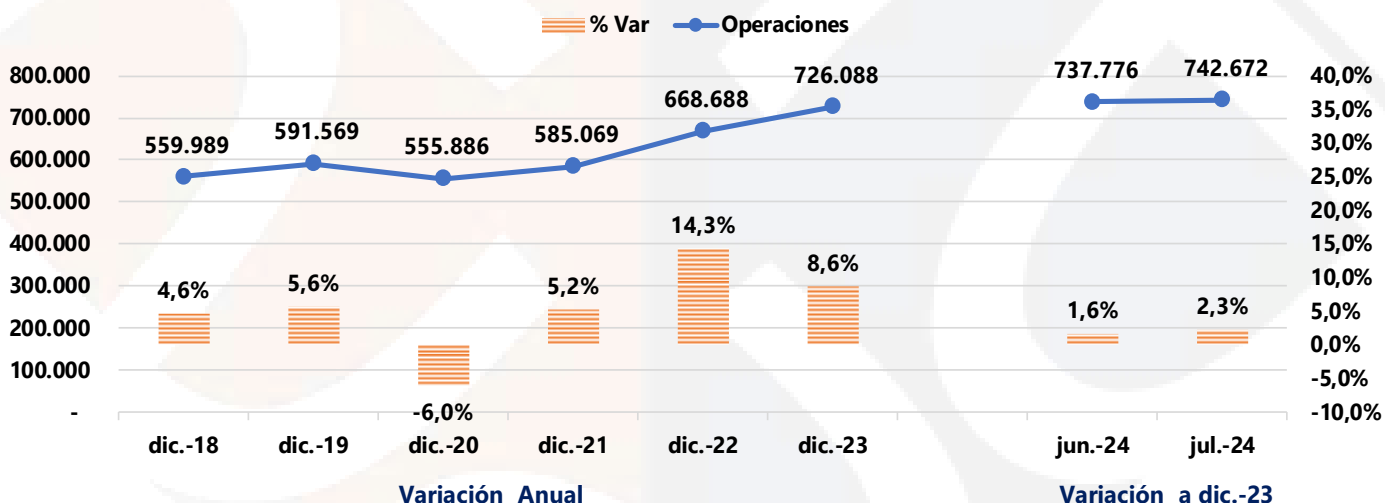
Evolutivo de Variables Financieras al 31/07/2024 Entidades Asociadas a ASOFIN

En millones de bolivianos

Cartera Bruta

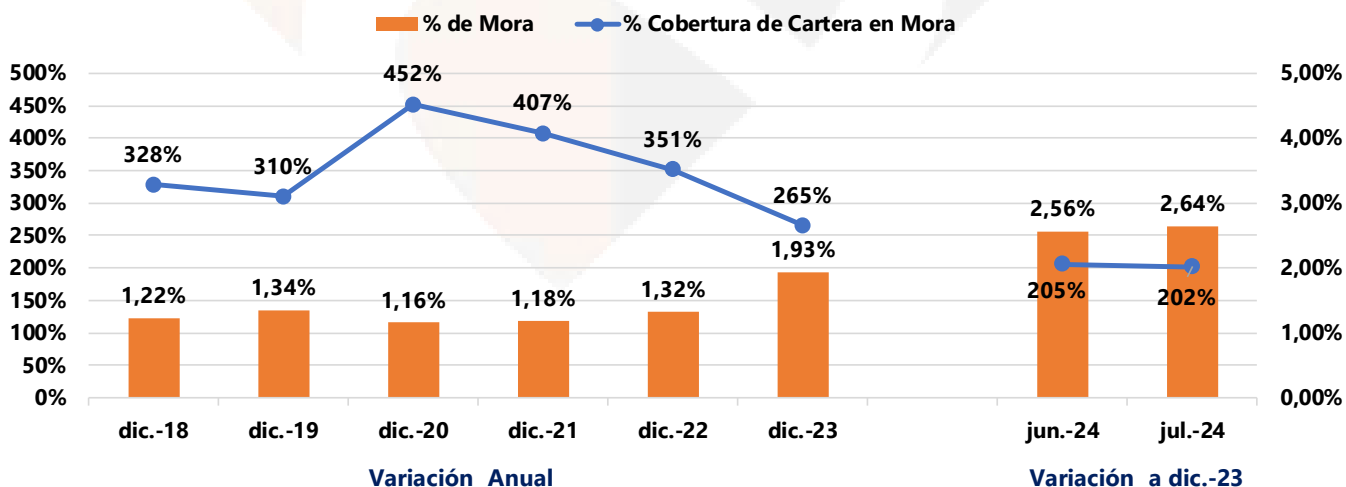


Operaciones de Crédito



Mora y Cobertura de Cartera en Mora

En porcentaje



* Cuentas 139.00 + 253.00

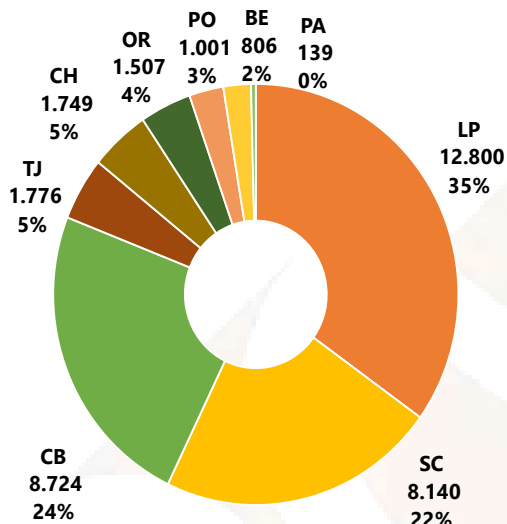
Información Financiera por Departamento al 31/07/2024

Entidades Asociadas a ASOFIN

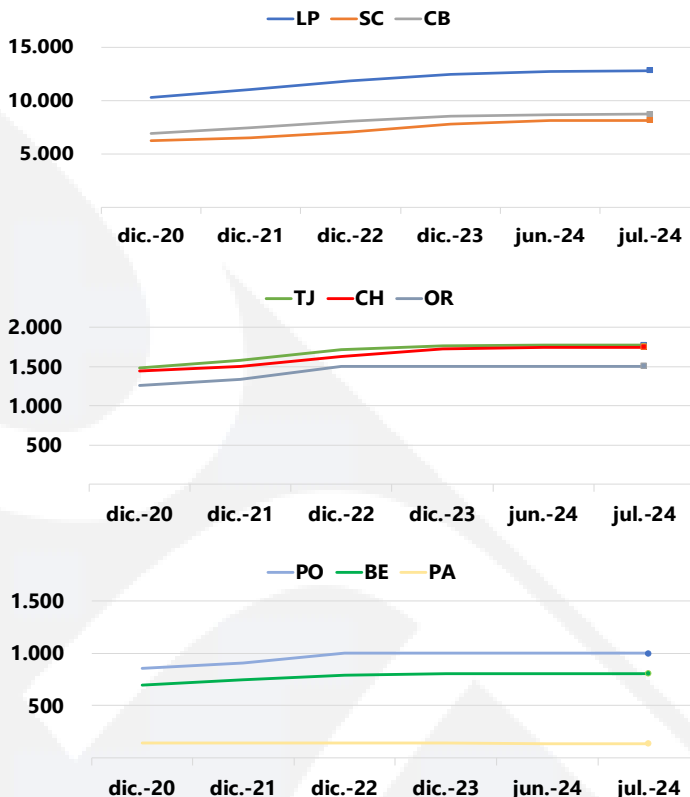
En millones de bolivianos

Participación de la Cartera Bruta por Departamento

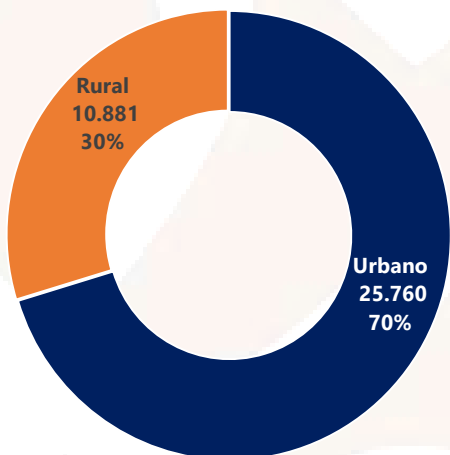
En porcentaje



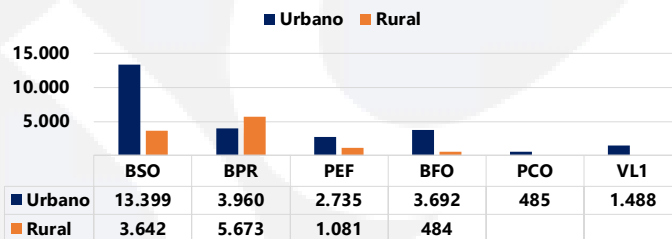
Tendencia de la Cartera Bruta por Departamento



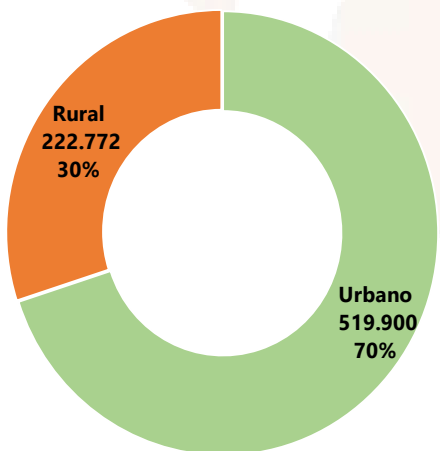
Cartera Bruta por Ubicación Geográfica



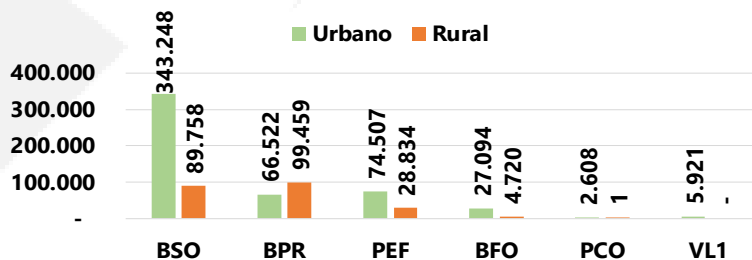
Cartera Bruta por Entidad y Ubicación Geográfica



Operaciones de Crédito por Ubicación Geográfica



Operaciones de Crédito por Entidad y Ubicación Geográfica



Esta entidad es supervisada por ASFI

Digitaliza tu negocio
y ahorra con la

Cuenta corriente

MiPyme

Al 2% de interés anual
+ MÁQUINA POS y chequeras



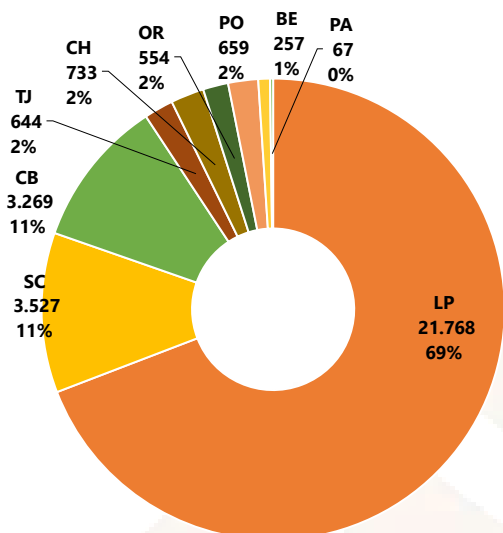
BANCOMUNIDAD *bc*
banco PyME



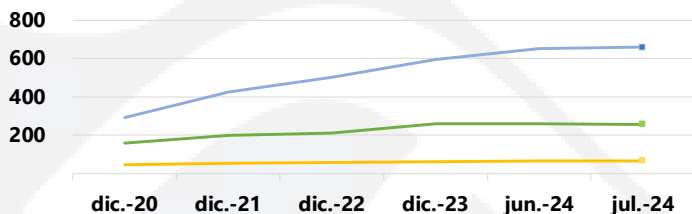
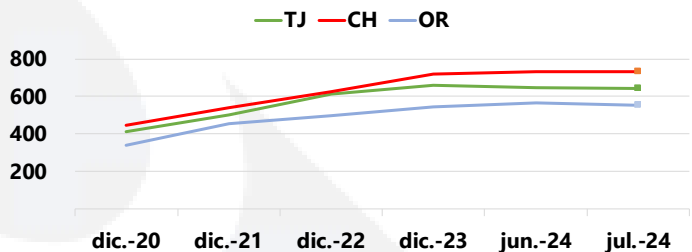
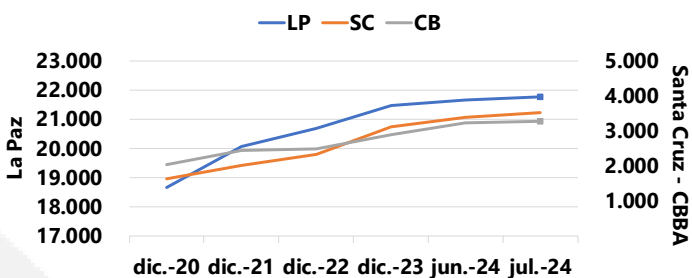
CREO
en ti

Participación de los Depósitos por Departamento

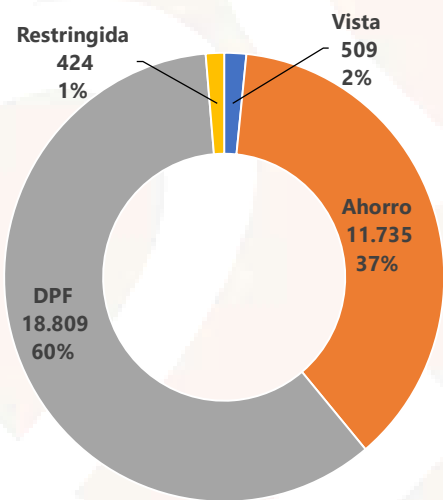
En porcentaje



Tendencia de los Depósitos por Departamento

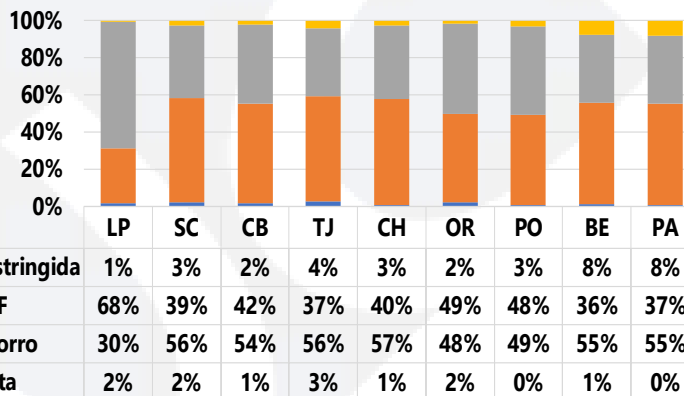


Depósitos del Público por Tipo



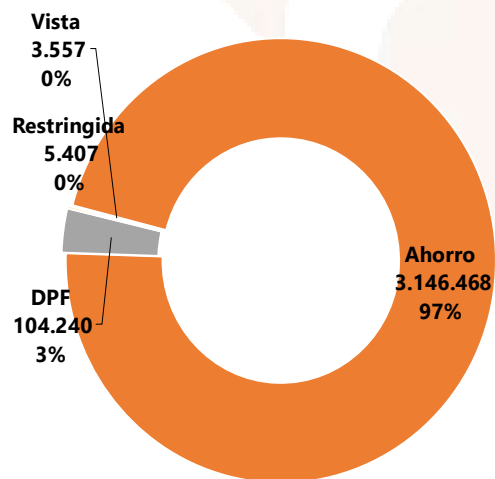
Depósitos del Público por Departamento y Tipo

En porcentaje



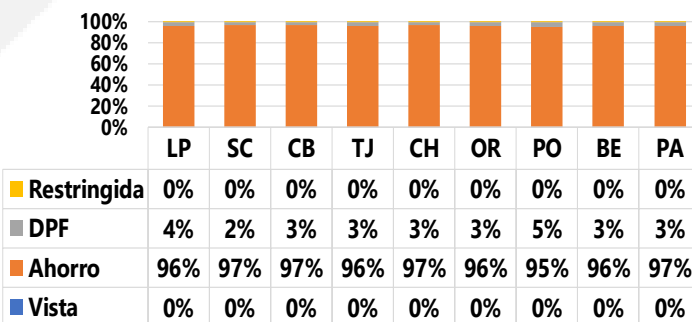
N° Cuentas de Depósitos del Público por Tipo

En porcentaje



N° Cuentas de Depósitos del Público por Departamento y Tipo

En porcentaje








Donde nuestra gente
deposita su confianza

AHORRAR ES COMO ENTRENAR PARA UN **MARATÓN**

CONOCE NUESTRAS CUENTAS DE AHORRO Y HAZ CRECER TU DINERO

- CAJA DE AHORROS
LA PRODUCTIVA 
- CAJA DE AHORROS
LA DORADA 
- CAJA DE AHORROS
LA ATRACTIVA 

RECIBE HASTA
3.5%
DE INTERÉS ANUAL

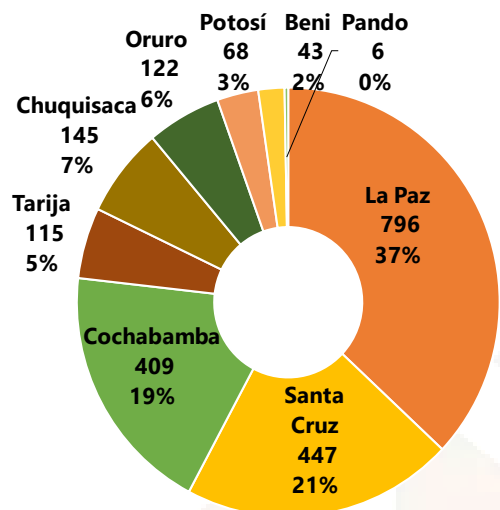
Esta entidad es supervisada por ASFI.

60
años *Financiando Viviendas*



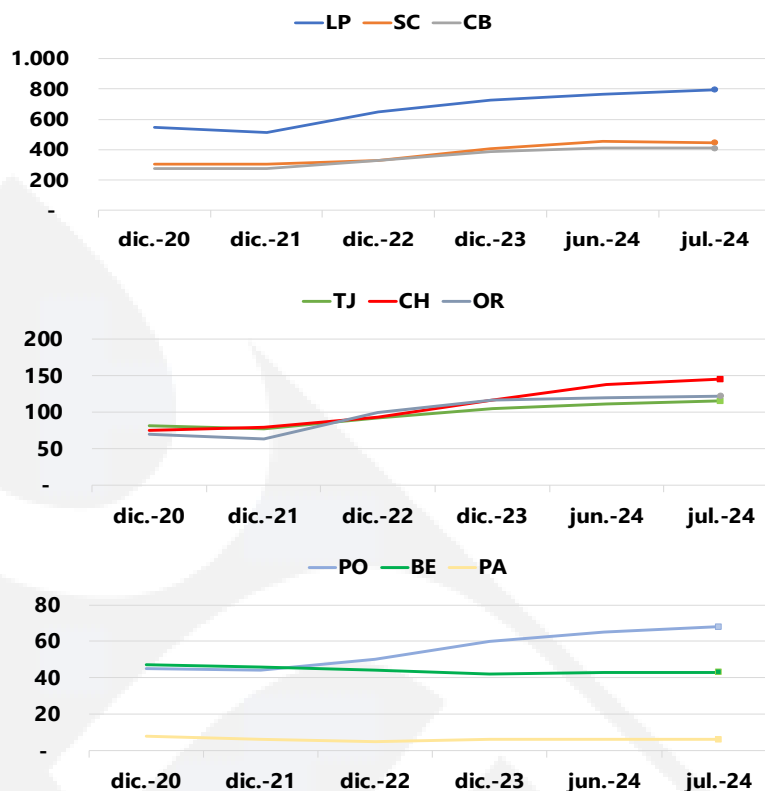
Participación de PAF por Departamento

En porcentaje

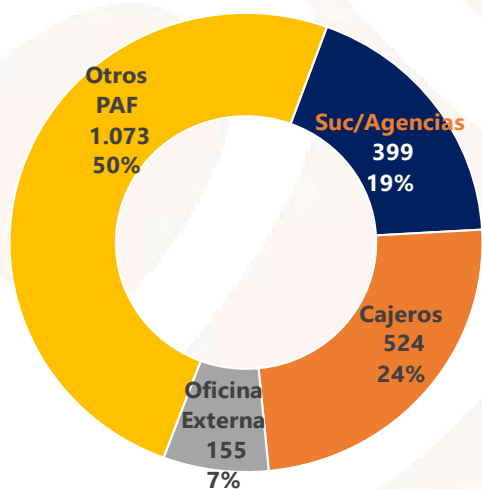


Tendencia de PAF por Departamento

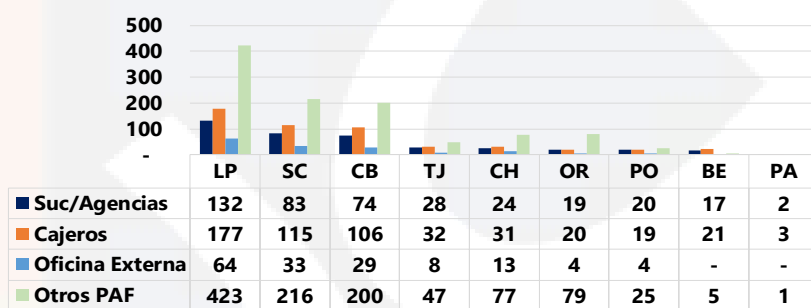
En porcentaje



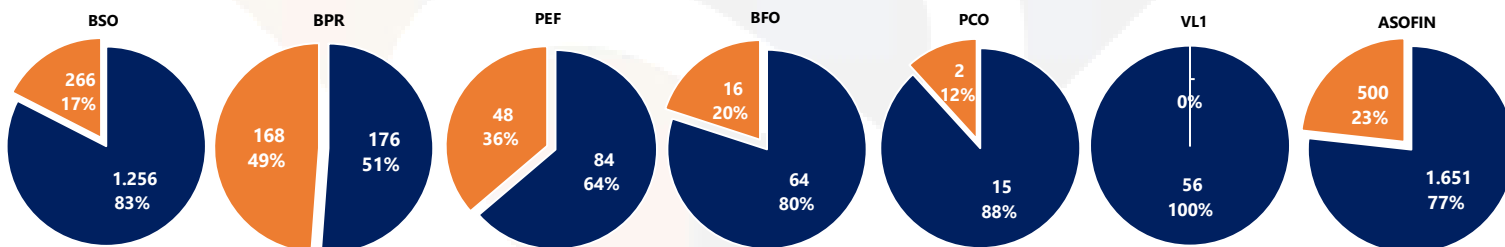
PAF⁽¹⁾ por Tipo



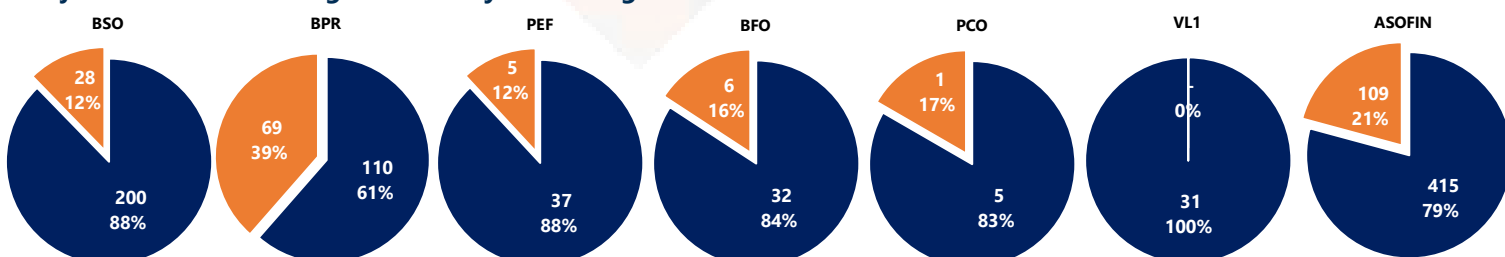
PAF⁽¹⁾ por Tipo y Departamento



PAF⁽¹⁾ según Entidad y Área Geográfica



Cajeros Automáticos Según Entidad y Área Geográfica



⁽¹⁾ PAF = Puntos de Atención Financiera: Agencias y sucursales, oficinas externas, oficinas recaudadoras, otros puntos de atención financiero
Fuente: ASOFIN