

Boletín Financiero N° 245/2025



Información a diciembre 2025



629,635

Prestatarios



38,086

Cartera
en millones de Bs.



4,230,732

Nro Cuentas de
Depósitos



36,309

Depósitos
en millones de Bs.



2,527

Puntos de Atención
Financiera



415

Agencias y
Sucursales

ASOFIN: ¡Taller de Inteligencia Artificial - Prevención y Cumplimiento!

ASOFIN llevó a cabo el Taller de Inteligencia Artificial dirigido a los equipos de Prevención y Cumplimiento de nuestras entidades asociadas, impartido por AI Praxia, empresa especializada en soluciones de IA.

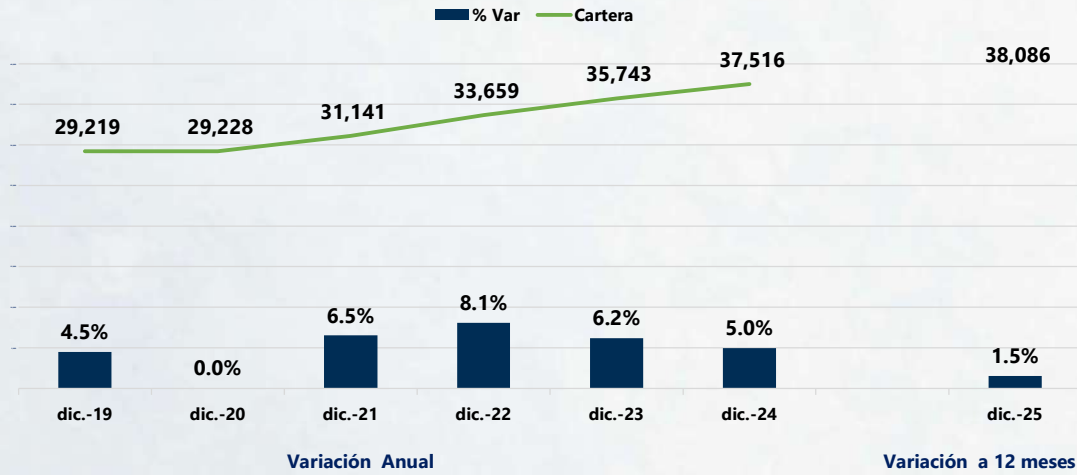
Este espacio fue diseñado para fortalecer capacidades técnicas, compartir herramientas innovadoras y mostrar casos prácticos del uso de la IA para optimizar procesos, mejorar la gestión de riesgos y potenciar la toma de decisiones estratégicas en el ámbito normativo.

Agradecemos la participación activa de todos los asistentes y reafirmamos nuestro compromiso con impulsar iniciativas formativas que contribuyan al desarrollo profesional y al fortalecimiento institucional de nuestros asociados.



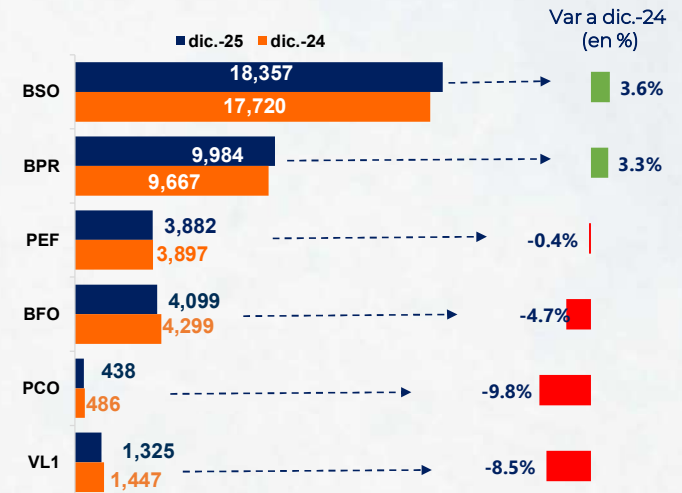
Tendencia de la Cartera Bruta

Datos a dic.-25 (expresado en millones de Bs.)



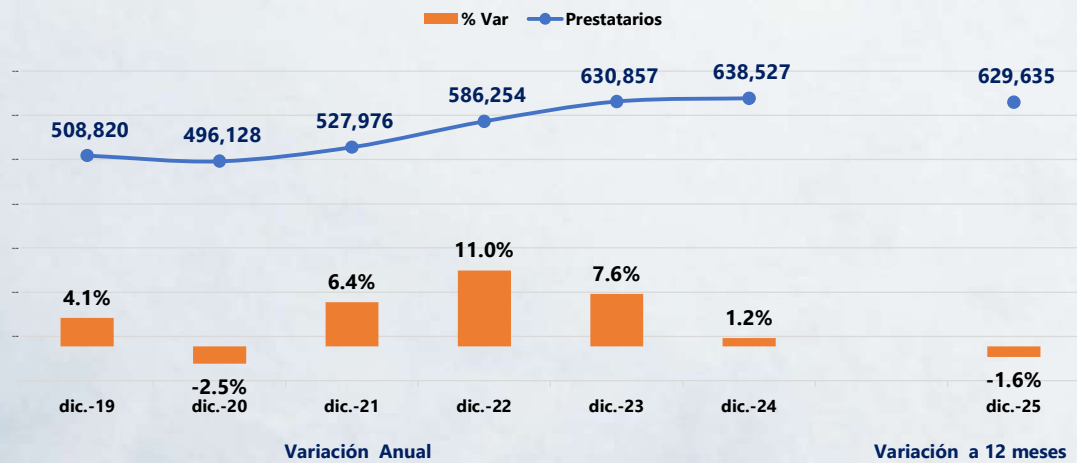
Cartera por Entidad

Datos a dic.-25 (expresado en millones de Bs.)



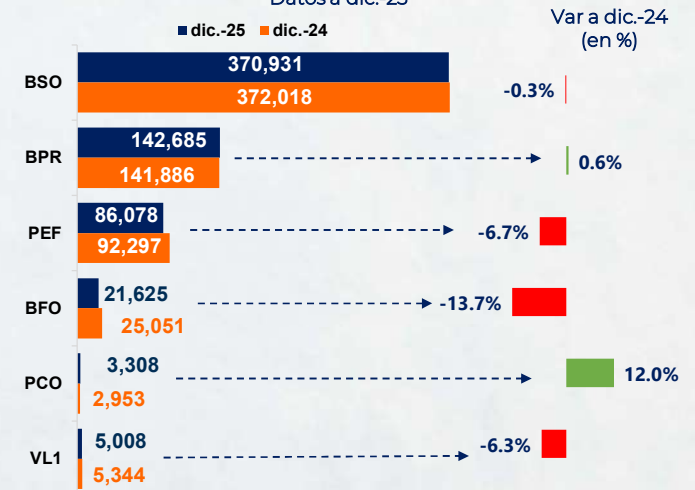
Tendencia de Prestatarios

Datos a dic.-25



Prestatarios por Entidad

Datos a dic.-25



BANCOSOL S.A.: ¡Cuando una mujer avanza, avanzamos todos;

En BancoSol seguimos impulsando la inclusión y el crecimiento de los negocios liderados por emprendedoras bolivianas a través de #AvanzaMujer, nuestro modelo bancario inteligente en género que combina soluciones financieras con formación, herramientas y recursos.

Hasta la fecha:

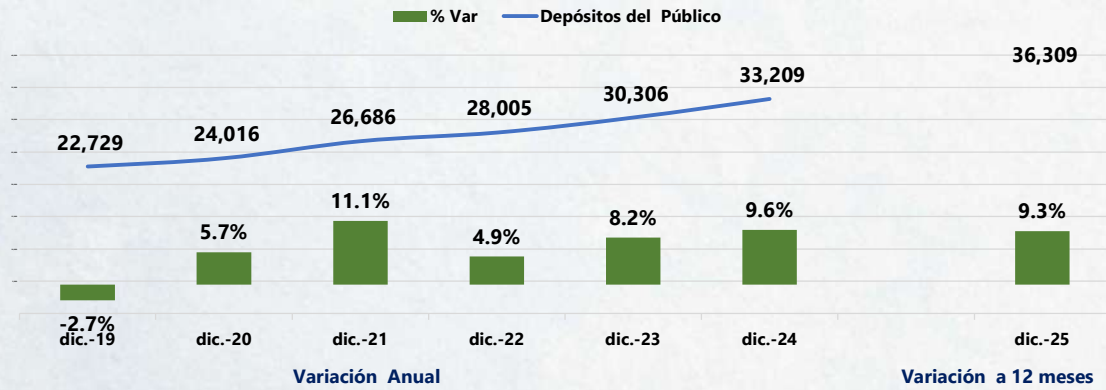
+170.000 mujeres accedieron a créditos por más de USD 1.195 millones.

Más de 46.000 emprendedoras accedieron a nuestros servicios de valor agregado gratuitos.



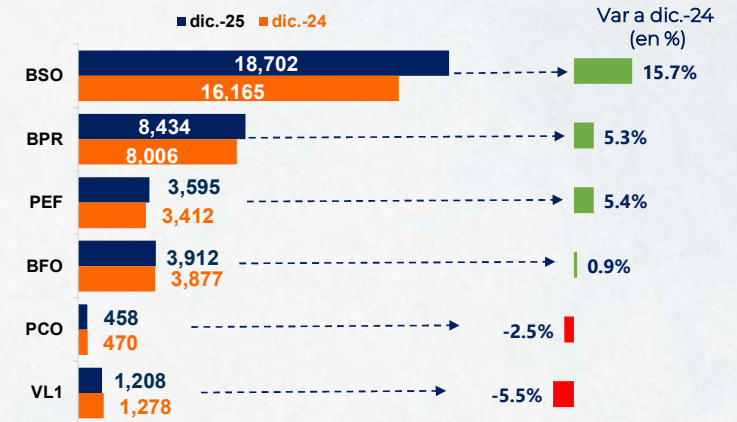
Tendencia de Depósitos del Público

Datos a dic.-25 (expresado en millones de Bs.)



Depósitos por Entidad

Datos a dic.-25 (expresado en millones de Bs.)



Coefficiente de Adecuación Patrimonial - CAP

Datos a dic.-25 (expresado en porcentajes)



BANCOMUNIDAD S.A.

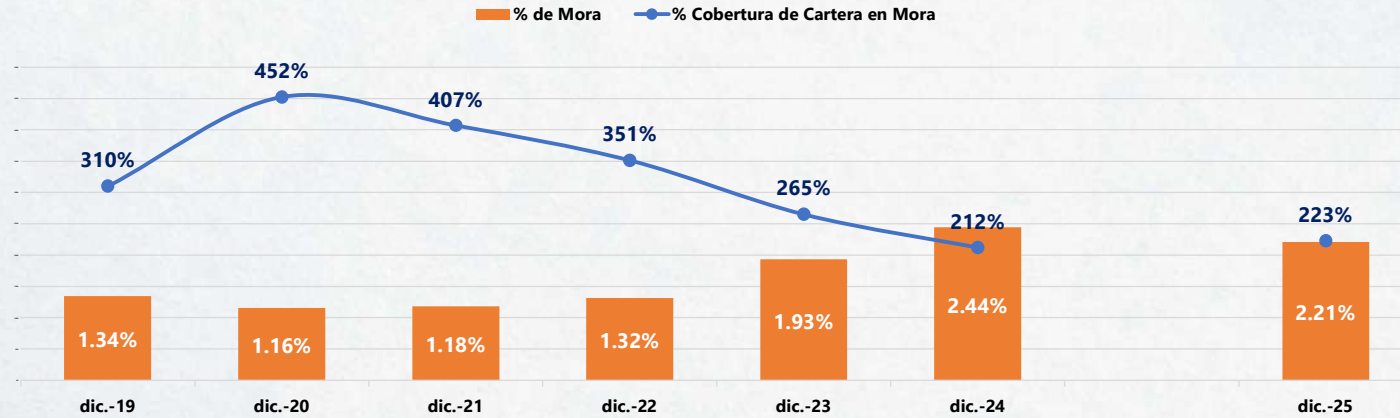
El pasado día del peatón en las agencias del Prado y América nuestro equipo de Bancomunidad estuvo compartiendo información, concientizó sobre el reciclaje y compartiendo bebidas refrescantes.

¡Gracias por acompañarnos y hacer de este día un éxito!



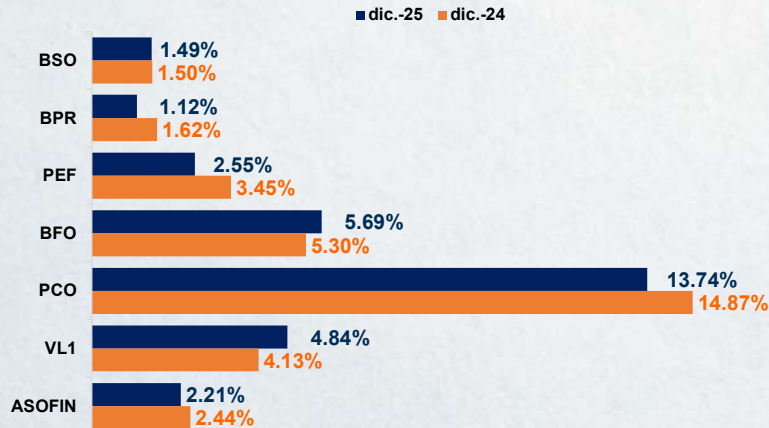
Tendencia de Indicadores de Calidad de Cartera

Datos a dic.-25 (expresado en porcentajes)



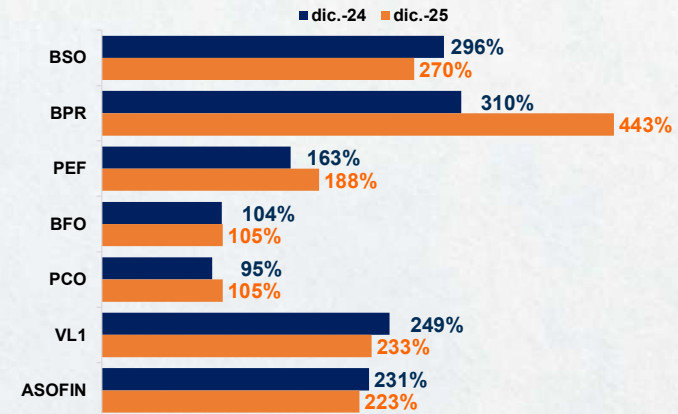
% de Mora por Entidad

Datos a dic.-25 (expresado en porcentajes)



% Cobertura de Cartera en Mora por Entidad

Datos a dic.-25 (expresado en porcentajes)



BANCO PRODEM S.A.: ¡En Banco Prodem apostamos por alianzas que transforman!

Entregamos equipamiento de fisioterapia al Centro de Educación Especial Nueva Esperanza, en el municipio de Muyupampa. Junto a Banco Prodem, promovemos la atención, rehabilitación y el desarrollo integral de niñas y niños con discapacidad.

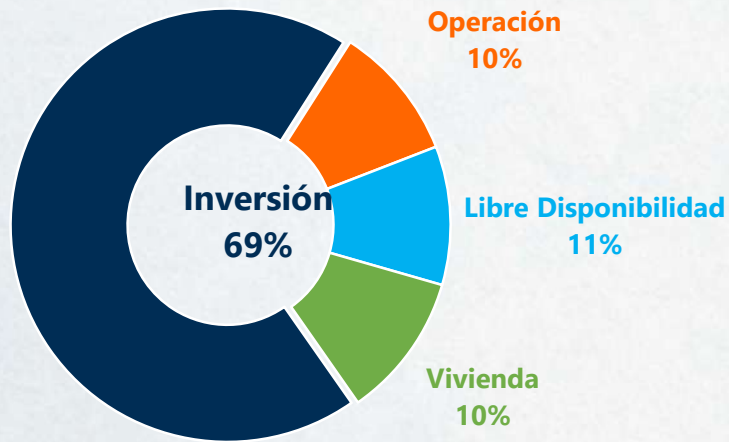
La campaña “Un Boliviano a la Vez” impulsa la solidaridad y demuestra que el trabajo articulado abre más oportunidades para una niñez que merece crecer con dignidad, inclusión y esperanza.

Cada aporte suma. Cada acción transforma.



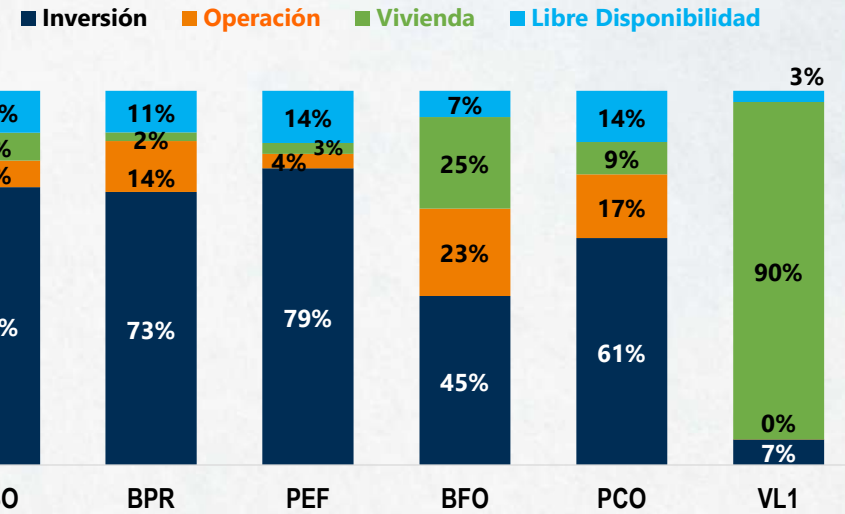
Cartera por Objeto de Crédito

Datos a dic.-25 (expresado en porcentajes)



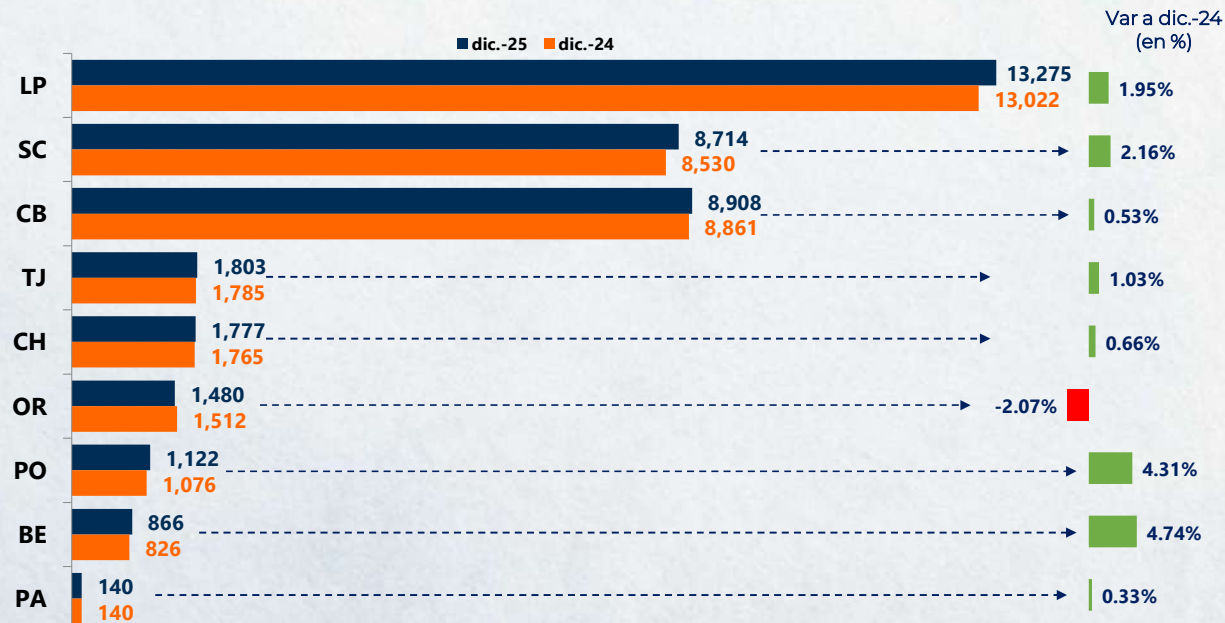
Cartera por Objeto de Crédito por Entidad

Datos a dic.-25 (expresado en porcentajes)



Comportamiento de la Cartera por Departamento

Datos a dic.-25 (expresado en millones de Bs)



BANCO PYME ECOFUTURO S.A. : ¡Banco Ecofuturo impulsamos una alianza interinstitucional con la Fundación Ayuda en Acción Bolivia!

En el marco de nuestro compromiso social y de Responsabilidad Social Empresarial (RSE), con el objetivo de fortalecer y mejorar la capacidad productiva de 33 mujeres apicultoras del Chaco.

Esta iniciativa refleja nuestros valores institucionales, promoviendo el empoderamiento económico de la mujer, la inclusión productiva y el desarrollo sostenible de las comunidades donde operamos.

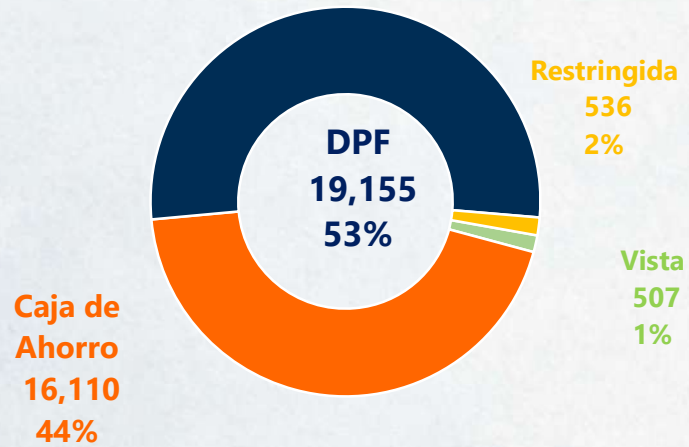
Te invitamos a conocer más sobre esta acción y otras iniciativas de impacto en nuestro Boletín de Sostenibilidad.



The infographic is divided into four quadrants on an orange background. The top-left quadrant features the RSE logo and the headline '¡Empoderamos a mujeres del Chaco!' in large white text. Below this is the Banco Pyme Ecofuturo logo and the tagline 'Construyendo Oportunidades' with a note that the entity is supervised by ASFI. The top-right quadrant shows two photos: the top one depicts a group of people in white beekeeping suits standing in a field, and the bottom one shows a group of women in colorful clothing posing for a photo. Below the photos is a button that says 'Boletín informativo RSE'. The bottom-left quadrant shows a close-up of a person in a white beekeeping suit using a tool to work on a wooden frame inside a white beehive. The bottom-right quadrant contains the text 'Una alianza, 33 historias de inspiración y esfuerzo, escanea el QR, y descubre más de este dulce proyecto.' followed by a large QR code.

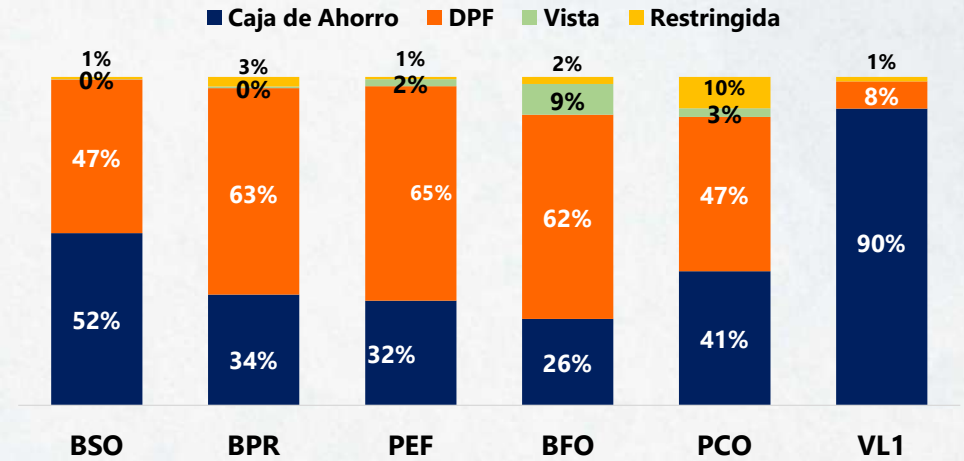
Depósitos del Público por Tipo de Ahorro

Datos a dic.-25 (expresado en millones de Bs. y porcentajes)



Depósitos del Público por Tipo de Ahorro y Entidad

Datos a dic.-25 (expresado en porcentajes)




Comportamiento de los Depósitos del Público por Departamento

Datos a dic.-25 (expresado en millones de Bs)

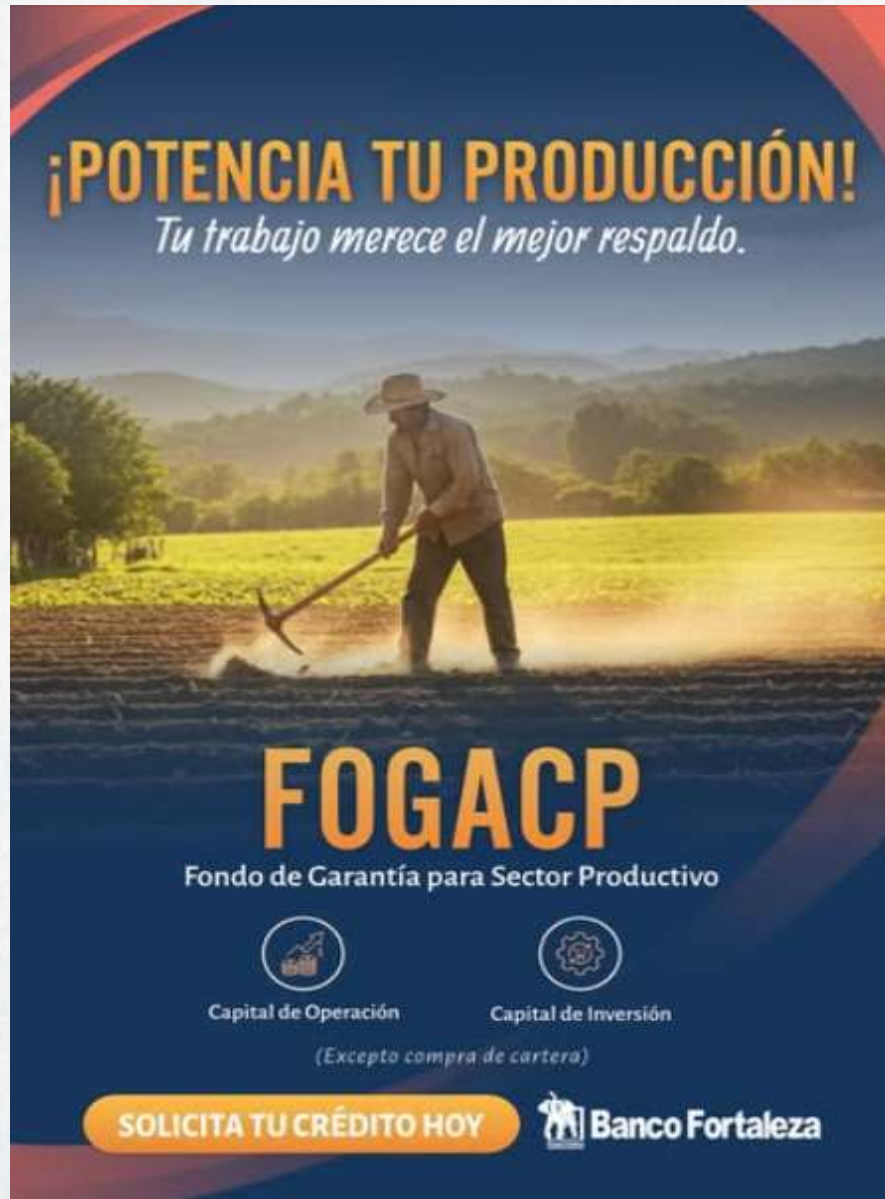
■ dic.-25 ■ dic.-24

Var a dic.-24 (en %)



BANCO FORTALEZA S.A.:


Adquiere cualquiera de nuestros Fondos de Garantía de manera fácil y segura! te invitamos a pasar por nuestras agencias para obtener toda la información.



¡POTENCIA TU PRODUCCIÓN!
Tu trabajo merece el mejor respaldo.

FOGACP
Fondo de Garantía para Sector Productivo

Capital de Operación Capital de Inversión
(Excepto compra de cartera)

SOLICITA TU CRÉDITO HOY  **Banco Fortaleza**



¡TU ESFUERZO TIENE RECOMPENSA!
Impulsa tu negocio y tu futuro

FOGAGRE
Fondo de créditos para el sector gremial

Capital de Operación Capital de Inversión
(Excepto compra de cartera)

SOLICITA TU CRÉDITO HOY  **Banco Fortaleza**



¡DEJA DE ALQUILAR!
Tu casa propia es posible


FOGAVISP
Fondo de Garantía para Vivienda Social

Carga Construcción Refinanciación
(Excepto compra de cartera)

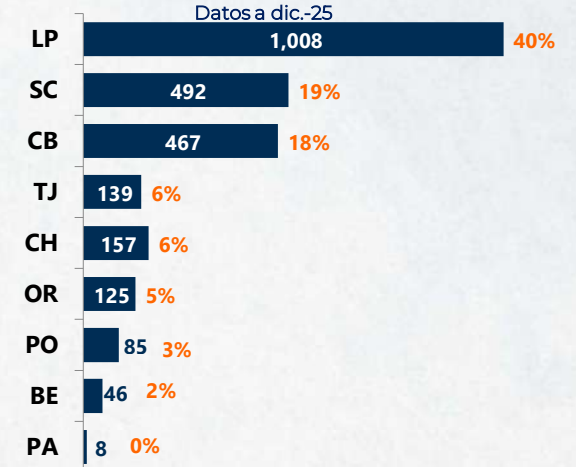
SOLICITA TU CRÉDITO HOY  **Banco Fortaleza**

Cobertura de Puntos de Intención Financiera - PAF

Datos a dic.-25

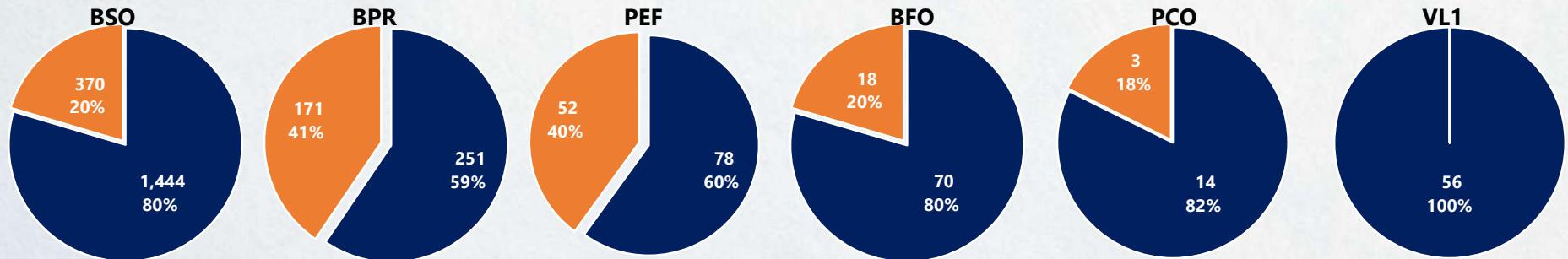


PAF según Departamento



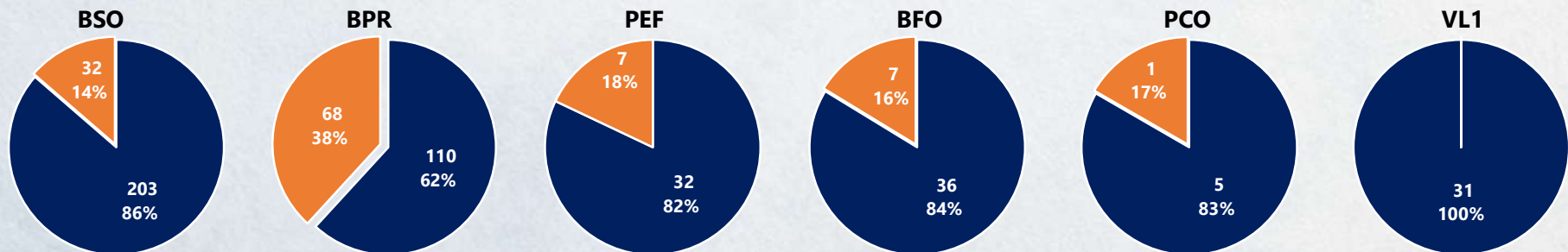
Cobertura de Puntos de Intención Financiera según Asociada y Área Geográfica

Datos a dic.-25



Cobertura de Cajeros Automáticos según Entidad y Área Geográfica

Datos a dic.-25



LA PRIMERA
ENTIDAD FINANCIERA DE VIVIENDA
La Primera
Donde nuestra gente deposita su confianza

¡QUEREMOS SABER DE TÍ!

Datos
Correo
Número telefónico

PASA POR NUESTRAS OFICINAS
PARA PONERTE AL DÍA CON TUS DATOS PERSONALES.

60 años Financiado Viviendas

Esta entidad es supervisada por ASFI.

Balance General y Estado de Resultados por Asociada

Datos a dic.-25 (expresado en bolivianos)

CUENTAS / ENTIDAD:	BSO	BPR	PEF	BFO	PCO	VL1	TOTAL ASOFIN
ACTIVO	26,739,637,674	11,538,561,571	5,639,302,687	5,363,728,300	590,756,214	2,238,096,054	52,110,082,500
Disponibilidades	4,238,188,084	772,598,843	404,030,838	428,625,057	80,426,744	118,383,174	6,042,252,739
Inversiones Temporarias	3,353,946,053	197,262,484	284,502,142	494,581,767	21,677,048	646,339,883	4,998,309,376
Cartera	18,164,505,968	10,051,484,959	4,357,697,906	4,055,408,800	426,140,577	1,306,735,111	38,361,973,321
Cartera bruta	18,356,729,341	9,984,045,757	3,882,351,735	4,099,350,031	438,166,464	1,324,874,480	38,085,517,808
Cartera vigente	16,684,923,584	8,604,968,313	2,587,723,279	3,199,304,859	235,249,792	915,086,581	32,227,256,409
Cartera vencida	93,443,097	16,784,592	28,130,279	10,065,022	369,914	990,409	149,783,312
Cartera en ejecución	69,981,178	15,798,260	24,900,149	82,323,622	16,974,642	15,210,611	225,188,463
Cartera reprogramada o restructurada vigente	1,398,864,262	1,267,595,186	1,195,529,139	666,638,778	142,702,816	345,624,732	5,016,954,913
Cartera reprogramada o restructurada vencida	50,150,072	26,406,506	32,313,733	13,548,329	237,991	5,542,025	128,198,657
Cartera reprogramada o restructurada en ejecución	59,367,148	52,492,900	13,755,156	127,469,421	42,631,308	42,420,121	338,136,054
Productos devengados por cobrar cartera	414,529,672	380,296,728	625,957,758	176,138,639	49,511,739	80,528,788	1,726,963,325
(Previsión para cartera incobrable)	-606,753,046	-312,857,525	-150,611,588	-220,079,870	-61,537,626	-98,668,157	-1,450,507,812
Préstamos diferidos (vigentes / vencidos / ejecución)	41,939,398	50,457,962	35,462,373	14,450,944	6,856,601	7,836,045	157,003,323
Préstamos reprogramados o reestructurados diferidos (vigentes / vencidos / ejecución)	69,830,230	167,602,270	154,238,979	38,880,899	21,383,065	17,055,159	468,990,601
TOTAL Capital DIFERIDO	111,769,627	218,060,232	189,701,353	53,331,843	28,239,666	24,891,203	625,993,924
Productos devengados por cobrar de préstamos diferidos (vigentes / vencidos / ejecución)	45,615,895	40,363,784	34,107,148	23,592,973	6,724,890	17,046,612	167,451,302
Productos devengados por cobrar de préstamos reprogramados o reestructurados diferidos (vigentes / vencidos / ejecución)	91,345,201	108,697,226	117,929,168	38,161,122	14,467,049	22,532,748	393,132,514
TOTAL Interes DIFERIDO	136,961,096	149,061,010	152,036,316	61,754,095	21,191,939	39,579,360	560,583,815
Prestamos cedidos dentro del procedimiento de solución de una EIF intervenida	207,297,922	-	-	-	-	-	207,297,922
Vigente	202,209,146	-	-	-	-	-	202,209,146
Vencidos	1,677,415	-	-	-	-	-	1,677,415
En ejecución	3,411,361	-	-	-	-	-	3,411,361
Prestamos cedidos dentro del procedimiento de solución de una EIF intervenida reprogramados o reestructurados	40,811,533	-	-	-	-	-	40,811,533
Vigente	38,915,251	-	-	-	-	-	38,915,251
Vencidos	231,407	-	-	-	-	-	231,407
En ejecución	1,664,875	-	-	-	-	-	1,664,875
TOTAL Prestamos cedidos dentro del procedimiento de solución de una EIF intervenida	248,109,455	-	-	-	-	-	248,109,455
Otras cuentas por cobrar	131,493,205	133,293,089	102,267,936	19,012,923	4,764,571	856,062	391,687,786
Bienes realizables	260,719	3,454,273	416,918	24,159,052	234,481	1,542,863	30,068,306
Inversiones permanentes	378,603,477	296,490,061	355,567,685	265,174,269	45,303,594	139,797,391	1,480,936,477
Bienes de uso	440,595,328	67,856,873	116,286,533	70,838,320	10,742,659	23,807,213	730,126,927
Otros activos	32,044,842	16,120,988	18,532,729	5,928,112	1,466,540	634,357	74,727,567
Fideicomisos constituidos	-	-	-	-	-	-	-
PASIVO	24,000,839,011	10,061,774,630	5,155,957,468	4,928,322,330	543,140,203	1,458,117,563	46,148,151,205
Obligaciones con el público	17,755,477,856	8,892,093,038	3,592,503,632	4,184,566,234	403,136,185	1,208,842,437	36,036,619,381
A la vista	15,961,868	39,224,464	73,154,815	366,675,303	12,021,822	-	507,038,271
Por cuentas de ahorro	8,871,706,885	2,632,422,495	910,743,482	1,029,389,293	162,201,922	1,091,793,477	14,698,257,553
A plazo	1,064,428	28,733	2,221	6,477,275	-	100,222,287	107,794,944
Restringidas	122,860,961	245,655,852	25,530,076	82,602,350	43,610,580	15,853,443	536,113,263
A plazo, con anotación en cuenta	7,865,358,273	5,303,478,405	2,349,855,964	2,426,788,038	175,465,453	-	18,120,946,132
Cargos devengados por pagar	878,525,440	671,283,089	233,217,074	272,633,975	9,836,409	973,231	2,066,469,219
Obligaciones con instituciones fiscales	10,657,577	2,424,455	1,513	56,075	-	146,895	13,286,515
Obligaciones con bancos y entidades de financiamiento	3,074,018,040	477,788,565	971,757,052	581,745,358	56,856,314	112,003,354	5,274,168,883
Otras cuentas por pagar	377,857,369	192,639,229	119,477,854	60,818,120	8,298,660	72,337,806	831,429,038
Previsiones	230,244,173	283,780,940	57,162,269	48,008,024	2,936,924	64,787,071	686,919,401
Para activos contingentes	137	14,498,502	1,888,078	5,038,798	118,160	64,099	21,607,773
Genéricas Voluntarias	129,956,603	180,600,557	35,490,897	24,167,016	1,409,382	50,864,035	422,488,489
Genérica Cíclica	100,287,433	61,134,986	19,783,295	18,802,211	1,409,382	13,858,937	215,276,244
otras provisiones	-	27,546,895	-	-	-	-	27,546,895
por desahucio	-	-	-	-	-	-	-
Títulos de deuda en circulación	361,191,750	-	114,127,819	-	-	-	475,319,570
Obligaciones subordinadas	349,172,308	-	64,775,937	53,128,519	-	-	467,076,765
Obligaciones con empresas con participación estatal	1,842,219,939	213,048,403	236,151,391	-	71,912,120	-	2,363,331,853
A la vista	-	-	-	-	-	-	-
Por cuentas de ahorro	937,605,078	213,048,403	236,151,391	-	25,147,785	-	1,411,952,657
A plazo	-	-	-	-	-	-	-
Restringidas	383,959	-	-	-	-	-	383,959
A plazo, con anotación en cuenta	886,675,775	-	-	-	40,000,000	-	926,675,775
Cargos devengados por pagar	17,555,127	-	-	-	6,764,335	-	24,319,462
PATRIMONIO	2,738,798,662	1,476,786,941	483,345,219	435,405,969	47,616,012	779,978,491	5,961,931,295
Capital social	2,006,201,300	1,091,727,500	426,914,500	372,892,900	60,937,200	411,490,800	4,370,164,200
Aportes no capitalizados	1,689,535	5,529,528	883,593	8,739,027	53,626	-	16,895,308
Ajustes al patrimonio	-	-	-	-	-	-	-
Reservas	375,240,057	180,731,500	46,128,489	28,894,774	4,507,876	344,873,612	980,376,309
Resultados acumulados	355,667,771	198,798,413	9,418,637	24,879,268	-17,882,690	23,614,079	594,495,478
Utilidades(Pérdidas) Acumuladas	-	1,455	-	4,278,040	-13,109,492	-	-8,299,997
Utilidades(Pérdidas) del Periodo o gestión	355,667,771	198,796,958	9,418,637	20,601,228	-4,773,198	23,614,079	603,325,475

Indicadores Financieros por Asociada

Datos a dic.-2025 (expresado en porcentajes)

INDICADORES / ENTIDAD	BSO	BPR	PEF	BFO	PCO	VL1	TOTAL ASOFIN
ESTRUCTURA DE ACTIVOS							
(Disponibilidades + Inversiones temporarias) / Total activo	28.39%	8.41%	12.21%	17.21%	17.28%	34.17%	21.19%
Cartera / Total activo	67.93%	87.11%	77.27%	75.61%	72.13%	58.39%	73.62%
Inversiones permanentes / Total activo	1.42%	2.57%	6.31%	4.94%	7.67%	6.25%	2.84%
RESULTADOS INGRESOS Y GASTOS (anualizados)							
Resultado neto / (Activo + contingente) promedio - ROA	1.41%	1.64%	0.17%	0.36%	-0.73%	1.04%	1.17%
Resultado neto / Patrimonio promedio - ROE	13.57%	14.24%	1.98%	4.84%	-9.56%	3.07%	10.52%
Ingresos financieros / Cartera bruta promedio	20.70%	13.85%	14.71%	10.44%	11.47%	11.14%	16.64%
Ingresos por cartera / Cartera bruta promedio (1)	14.71%	13.58%	14.33%	9.72%	10.64%	8.56%	13.50%
Gasto neto por incobrabilidad (530 y 430) / Cartera bruta promedio	1.08%	0.96%	1.49%	2.48%	-0.32%	0.54%	1.21%
Otros ingresos operativos / Cartera bruta promedio	4.43%	1.14%	2.94%	13.66%	1.95%	0.46%	4.27%
Gastos financieros / Pasivos con costo (2) promedio	4.18%	4.55%	4.62%	3.98%	3.91%	2.38%	4.22%
Gastos de captaciones / Captaciones promedio (1)	4.27%	4.87%	4.99%	4.29%	4.01%	2.58%	4.41%
GASTOS ADMINISTRATIVOS (anualizados)							
Gastos de administración / Cartera bruta promedio	7.49%	7.24%	7.11%	5.28%	9.34%	6.44%	7.09%
Gastos de administración / (Activo +Contingente) promedio	5.40%	5.88%	4.90%	3.95%	6.56%	4.01%	5.23%
Gastos de administración / Total gastos	30.43%	52.36%	31.72%	20.46%	50.47%	62.90%	33.96%
Gastos de personal / Total gastos de administración	55.70%	65.60%	52.57%	46.83%	57.94%	53.51%	57.24%
CALIDAD DE LA CARTERA DE CREDITOS							
Cartera vigente / Cartera bruta	98.51%	98.88%	97.45%	94.31%	86.26%	95.16%	97.79%
Cartera vencida / Cartera bruta	0.78%	0.43%	1.56%	0.58%	0.14%	0.49%	0.73%
Cartera en ejecución / Cartera bruta	0.70%	0.68%	1.00%	5.12%	13.60%	4.35%	1.48%
Cartera en mora neta (3) / Cartera bruta	-3.07%	-4.58%	-2.80%	-0.85%	-0.97%	-7.49%	-3.33%
Cartera en mora según balance (4) / Cartera bruta	1.49%	1.12%	2.55%	5.69%	13.74%	4.84%	2.21%
Cartera+contingente con calificaciónA / (Cartera bruta+Contingente)	98.39%	98.74%	95.50%	90.44%	86.63%	93.58%	97.01%
Cartera+contingente con calificaciónB / (Cartera bruta+Contingente)	0.07%	0.14%	1.89%	2.46%	0.63%	1.48%	0.59%
Cartera+contingente con calificaciónC / (Cartera bruta+Contingente)	0.05%	0.08%	0.54%	0.59%	0.15%	0.48%	0.18%
Cartera+contingente con calificaciónD / (Cartera bruta+Contingente)	0.03%	0.05%	0.12%	0.69%	0.27%	0.18%	0.13%
Cartera+contingente con calificaciónE / (Cartera bruta+Contingente)	0.11%	0.06%	0.29%	0.74%	0.01%	0.20%	0.19%
Cartera+contingente con calificaciónF / (Cartera bruta+Contingente)	1.35%	0.93%	1.66%	5.09%	12.31%	4.08%	1.91%
Cartera reprogramada / Cartera bruta	8.22%	13.49%	31.98%	19.70%	42.35%	29.71%	14.40%
Cartera reprogramada en mora / Cartera reprogramada	7.26%	5.86%	3.71%	17.46%	23.10%	12.19%	8.50%
Nº de clientes en mora / Total clientes de crédito	3.12%	1.23%	4.03%	5.26%	7.23%	3.69%	2.92%
Nº clientes reprogramados / Total clientes de crédito	10.09%	13.24%	31.76%	14.26%	24.98%	S/D	13.89%
(Cartera Dif.+ Cartera Dif. Reprog) / Cartera Bruta	0.61%	2.18%	4.89%	1.30%	6.44%	1.88%	1.64%
SOLVENCIA							
Previsión constituida (5) / Cartera en mora según balance	306.66%	510.48%	209.66%	114.86%	107.08%	254.75%	250.79%
Previsión constituida (5) / Patrimonio	30.56%	38.54%	42.99%	61.57%	135.41%	20.96%	35.39%
Previsión constituida (5) / Cartera bruta	4.56%	5.70%	5.35%	6.54%	14.71%	12.34%	5.54%
Patrimonio / Total activo	10.24%	12.80%	8.57%	8.12%	8.06%	34.85%	11.44%
Cartera en mora neta (3) / Patrimonio	-20.60%	-30.99%	-22.48%	-7.97%	-8.95%	-12.73%	-21.28%
LIQUIDEZ							
Disponibilidades / Obligaciones con el público y con empresas públicas (6)	21.63%	8.49%	10.55%	10.24%	16.93%	9.79%	15.74%
(Disponibilidades + Inversiones temporarias) / Obligaciones con el público y con empresas públicas (6)	38.74%	10.65%	17.98%	22.06%	21.49%	63.26%	28.75%
(Disponibilidades +Inversiones temporarias) / Pasivo	31.63%	9.64%	13.35%	18.73%	18.80%	52.45%	23.92%
(Disponibilidades+Inversiones temporarias) / Obligaciones a la vista y cajas de ahorro (7)	77.27%	33.62%	56.43%	66.13%	51.21%	70.04%	66.44%
OTROS DATOS							
Saldo de cuentas castigadas (8) (en miles de \$US)	86,241	57,478	37,883	17,157	3,648	2,281	204,689
Número de oficinas/sucursales/agencias	132	131	78	40	10	22	413
Número de oficinas/sucursales/agencias urbanas (9)	104	61	44	35	9	22	275
Número de oficinas/sucursales/agencias rurales	28	70	34	5	1	0	138
Número de empleados	4,418	2,616	1,225	737	178	193	9,367
Número de cajeros automaticos propios	235	178	39	43	6	34	535

(1) Representan la tasa de interes implicita

(2) Cuentas 210.00 + 230.00 + 260.00 + 270.00 + 280.00

(3) Cuentas 133.00 + 134.00 + 136.00 + 137.00 -139.00 - 251.00 -253.00 - 255.00

(4) Cuentas 133.00 + 134.00 + 136.00 + 137.00

(5) Cuentas 251.00 + 253.00 + 255.00 -139.00

(6) Cuentas 210.00 + 288.00 - 218.00 - 288.00

(7) Cuentas 211.00 + 212.00 + 281.00 + 282.00

(8) Saldo de la cuenta ASFI 865.01

(9) Incluye Ciudades Capitales y El Alto

(10) Para VL1 los siguientes datos son trimestrales: Número de empleados

(Bancos ASOFIN) compuesto por BSO, BPR, PEF, BFO y PCO

Los indicadores financieros basados en promedios, son calculados tomando en cuenta la información de todos los meses transcurridos desde diciembre del año pasado.

S/D Sin datos N/A No Aplica



ASOFIN

Asociación de Entidades Financieras
Especializadas en Micro Finanzas

**Av. 6 de Agosto esq. Campos Edificio Torre
Empresarial CADECO piso 11
Tel.: +591 2 243 0080/81
Fax: +591 2 2430104**