

## Información a Diciembre 2025

**Cartera**  
**38,086**

En millones de Bs



**Microcrédito**  
**74%**

% de Participación  
de la Cartera



**Rural**  
**30%**

% de Participación  
de la Cartera



**Prestatarios**  
**629,635**



**Mujeres**  
**42%**



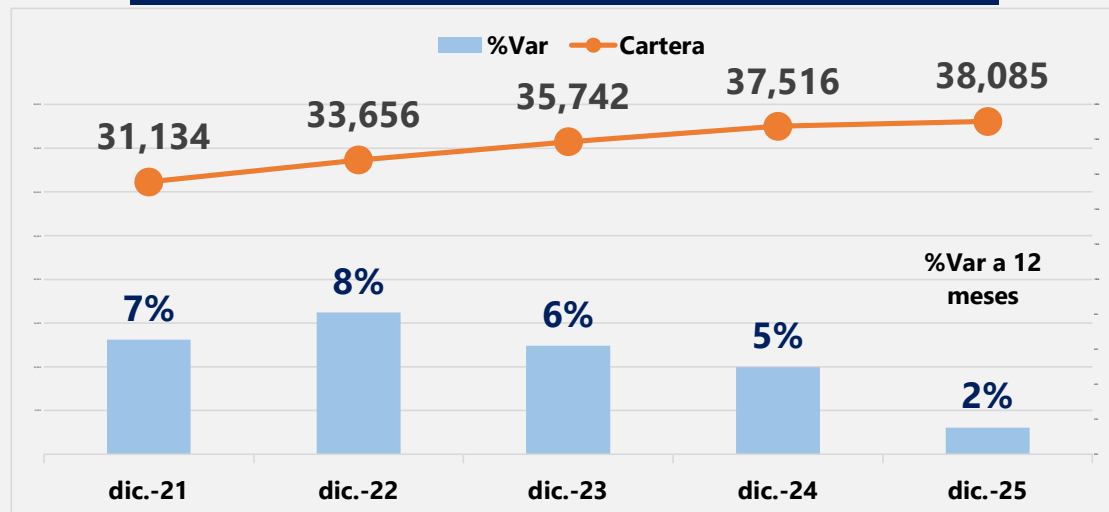
## Entidades Financieras Asociadas

## Crecimiento Sostenido del Sector de Microfinanzas

El sector de microfinanzas muestra una trayectoria de crecimiento en cartera entre dic.-21 y dic.-25, alcanzando alrededor de Bs38.085 millones, con variaciones anuales que evidencian un avance sostenido aunque moderado hacia 2025. En paralelo, los prestatarios se mantienen por encima de 629 mil, confirmando la resiliencia del sector y su capacidad de sostener el financiamiento incluso aún en contextos económicos retadores.

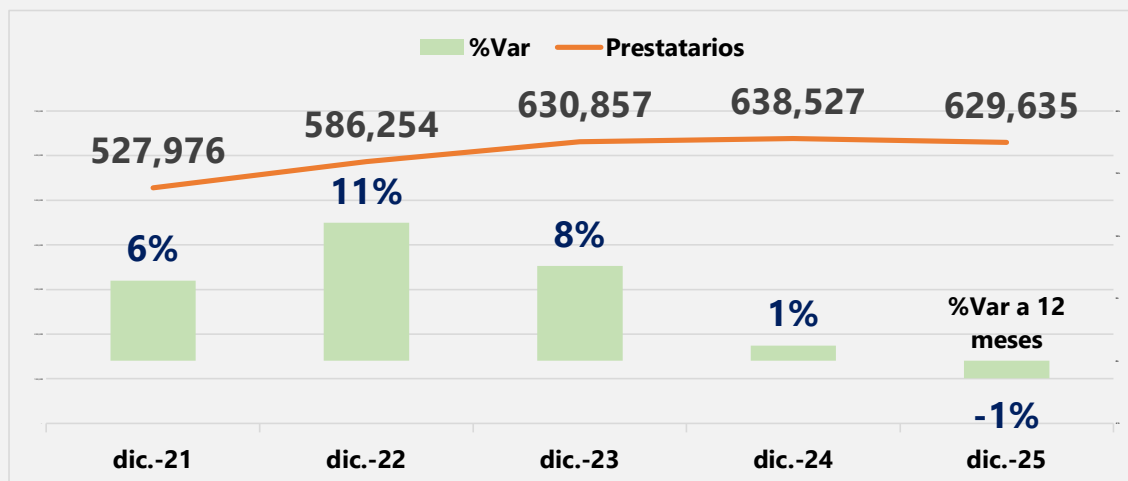
### Tendencia de la Cartera

Datos a dic.-25 (en millones de Bs y porcentajes)



### Crecimiento en el N° de Prestatarios

Datos a dic.-25

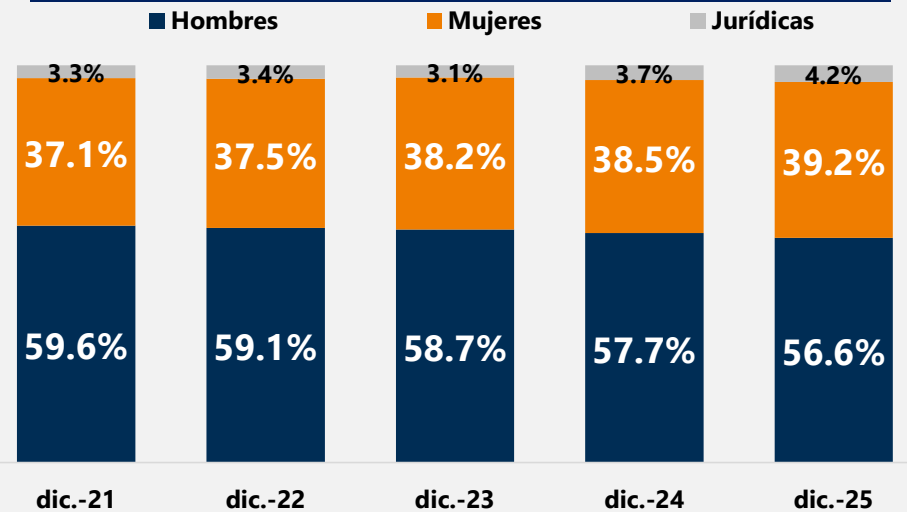


## Inclusión Financiera por Género y Área Geográfica<sup>1</sup>

La composición de la cartera evidencia avances en inclusión: la participación femenina llega a 39.2% en dic.-25, mientras que la cartera rural alcanza 30%, reforzando el acceso al crédito en segmentos históricamente con mayores barreras. En conjunto, estos resultados reflejan una mayor canalización de recursos hacia territorios rurales y un fortalecimiento de la autonomía económica de las mujeres mediante financiamiento formal.

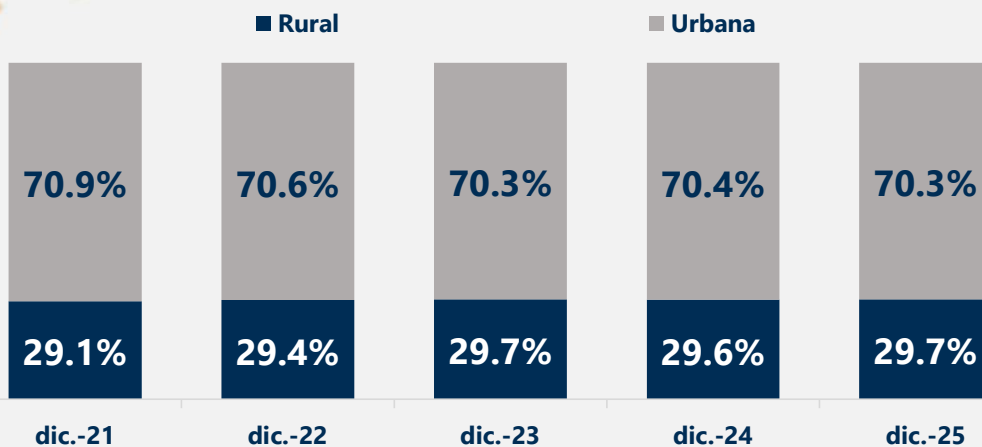
### Cartera por Género

Datos a dic.-25 (en porcentajes)



### Cartera por Área Geográfica

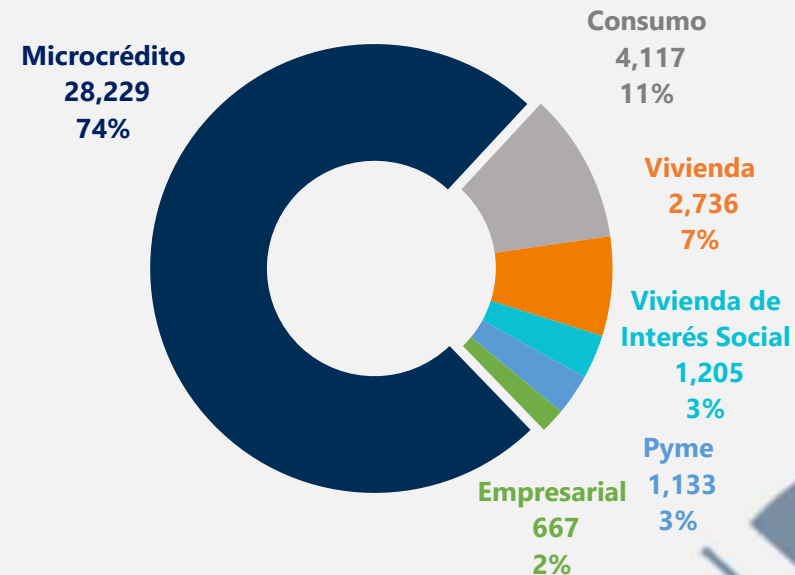
Datos a dic.-25 (en porcentajes)



La cartera en el área rural mantiene una participación cercana al 30% del total, con una leve tendencia creciente respecto a 2021, reflejando el compromiso del sector microfinanciero con la inclusión financiera y el desarrollo territorial. La expansión sostenida hacia zonas rurales fortalece la cobertura geográfica del sistema y consolida el acceso al crédito para unidades productivas fuera de los principales centros urbanos, reafirmando así el rol de las microfinanzas como instrumento de dinamización económica y reducción de brechas territoriales.

## Cartera por Tipo de Credito

Datos a dic.-25 (en millones de Bs y porcentajes)



## Microcrédito -Motor Económico

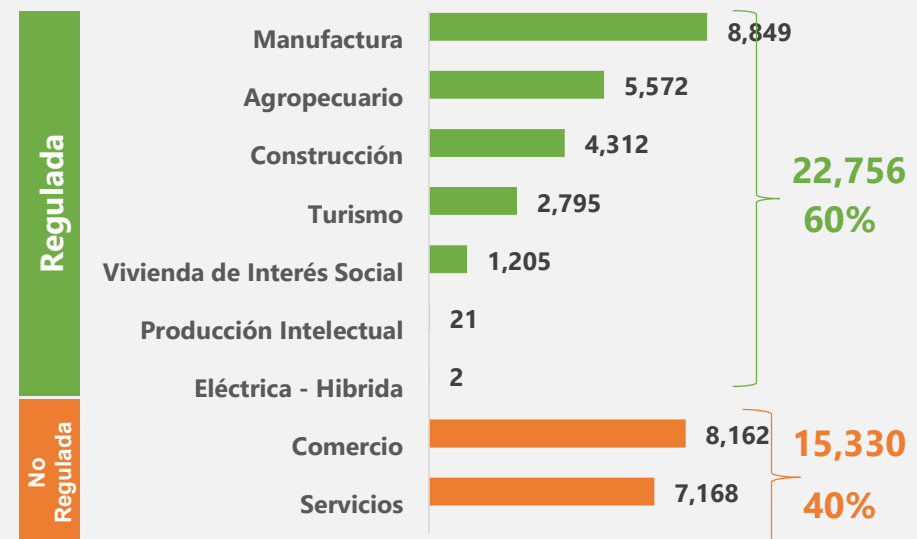
El 74% de la cartera de las entidades asociadas a ASOFIN está destinada a microcréditos. Las microfinanzas canalizan el crédito hacia sectores generadores de empleo y valor agregado, como la manufactura, agropecuario y comercio, potenciando el desarrollo territorial.

## Apoyo al Sector Productivo

Las microfinanzas han desempeñado un rol clave en el fortalecimiento de la actividad económica, destinando el 60% de la cartera al sector productivo. Este financiamiento impulsa principalmente a los sectores manufacturero y agropecuario, que son fundamentales para la generación de empleo, la soberanía alimentaria y el crecimiento de pequeños emprendimientos en todo el país.

## Cartera por Sector Económico

Datos a dic.-25 (en millones de Bs y porcentajes)

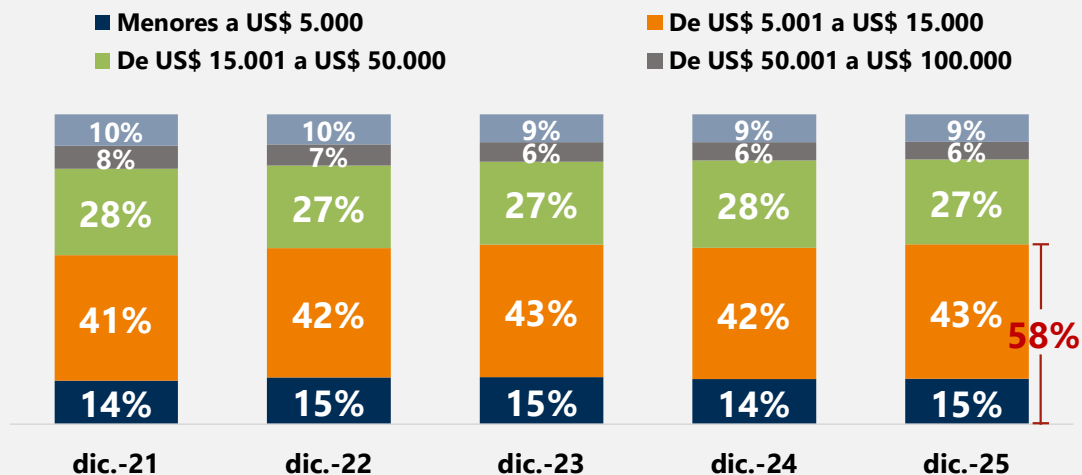


## Estratificación de la Cartera

La estratificación muestra que 58% de los créditos otorgados son menores a USD 15.000, lo que favorece la inclusión de segmentos con menor capacidad económica y dinamiza emprendimientos.

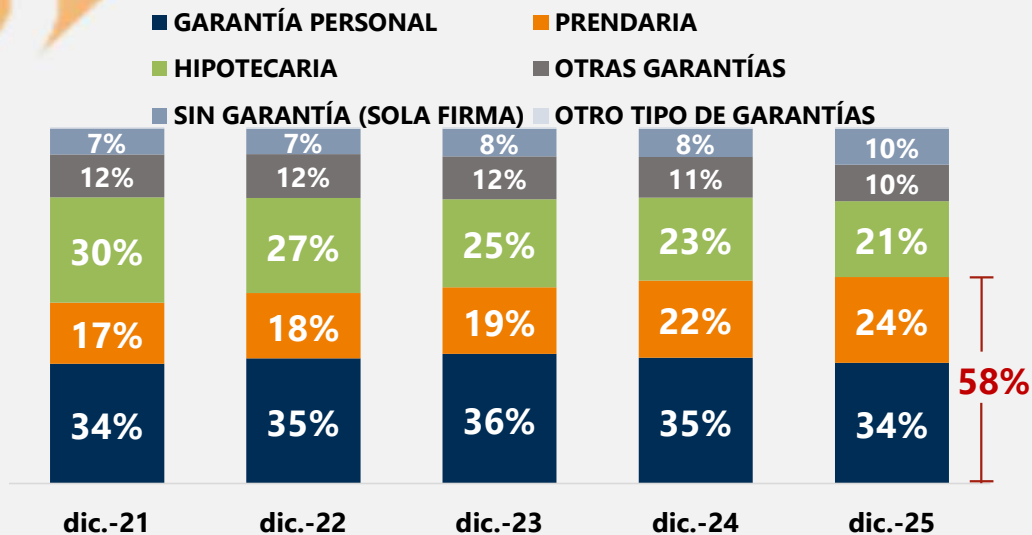
### Estratificación de Cartera y Contingente

Datos a dic.-25 (en porcentajes)



### Cartera por Tipo de Garantía

Datos a dic.-25 (en porcentajes)

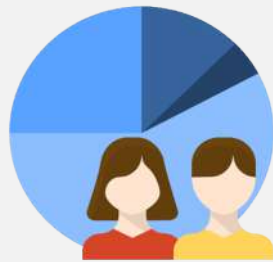


## Facilidad de Acceso a Créditos

A su vez, el perfil de garantías evidencia un modelo de acceso más amplio: 58% de los préstamos se respaldan con garantía personal o prendaria, reduciendo exigencias patrimoniales y facilitando el financiamiento para familias y pequeños negocios.

## Prestatarios por Género y Área Geográfica

Datos a dic.-25 (en porcentajes)



**629,635**

Prestatarios



### Hombres



350,457

56%

### Mujeres



267,054

42%

Jurídicas 2%



### Urbano



442,913

70%

### Rural



186,722

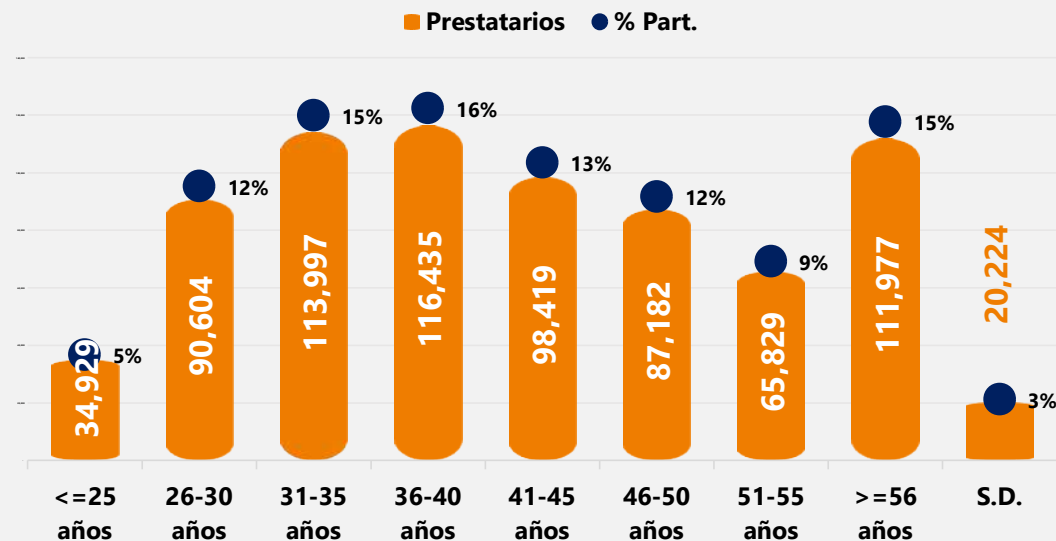
30%

## Prestatarios y su Impacto en los ODS

A dic.-25, se registran 629.635 prestatarios, con una distribución por género de 56% hombres, 42% mujeres y 2% personas jurídicas, además de una participación territorial de 70% urbano y 30% rural. La composición etaria muestra presencia relevante de jóvenes y adultos en edades productivas, y vincula estos resultados con aportes a los ODS 1, 5 y 10, destacando el impacto del crédito en reducción de pobreza, igualdad de género y disminución de desigualdades.

## Prestatarios por Grupo Etario

Datos a dic.-25 (en porcentajes)



## Impulsando el Desarrollo Financiero y la Inclusión

En el primer semestre de 2025, las entidades asociadas desembolsaron Bs9.226 millones a 145.232 prestatarios, y en el segundo semestre Bs8.645 millones a 153.128 prestatarios, acumulando Bs17.870 millones y 298.360 prestatarios en los últimos 12 meses. En términos de bancarización, 28.657 personas accedieron como nuevos prestatarios (sin crédito en los últimos 5 años), con desembolsos asociados por Bs1.142 millones, evidenciando expansión efectiva de acceso al sistema financiero



**298,360**

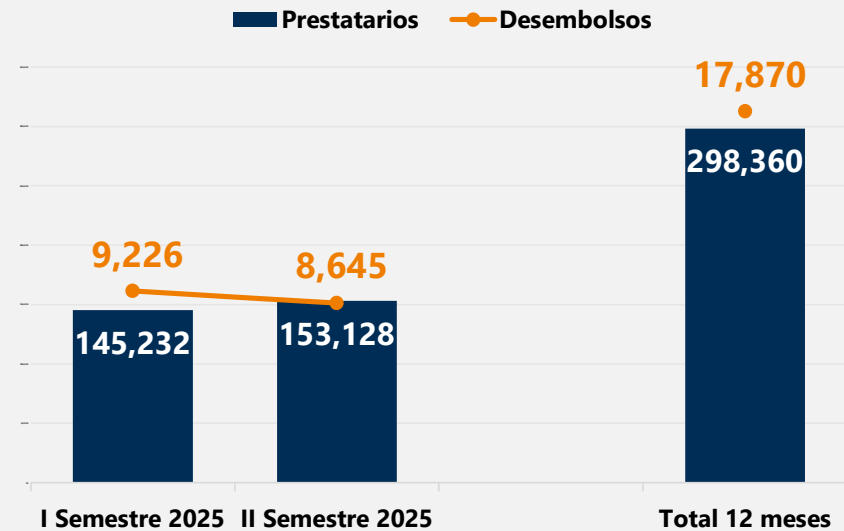
Prestatarios

**17,870**

Desembolsos  
en millones de Bs.

## Desembolsos

Datos a dic.-25 (Millones de Bs y N° Prestatarios)



## Bancarización

Datos a dic.-25 (Millones de Bs y N° Prestatarios)



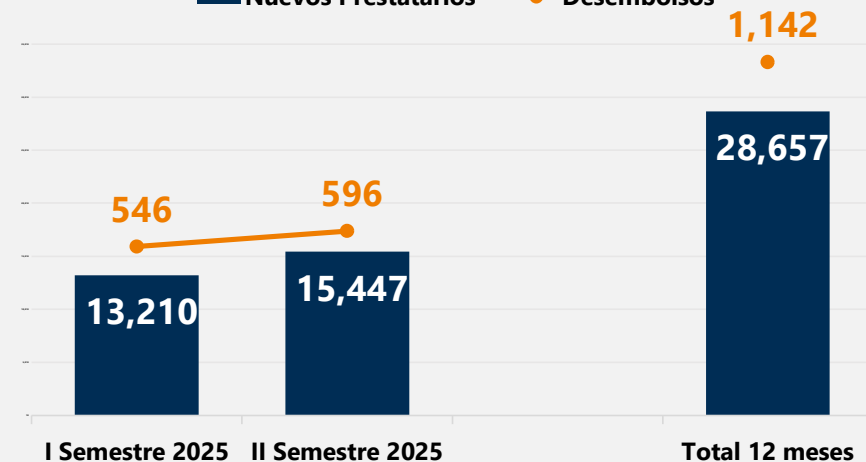
**28,657**

Nuevos Prestatarios<sup>3</sup>

**1,142**

Desembolsos  
en millones de Bs.

■ Nuevos Prestatarios    ● Desembolsos



<sup>3)</sup> Prestatarios que no accedieron crédito durante los últimos 5 años

## Cobertura de Agencias y Punto de Atención Financiera - PAF

Datos a dic.-25

**2,527**

**Total PAF**



**415**



**Agencias**

**532**



**ATM**

**159**



**Of. Externas**

**1,421**

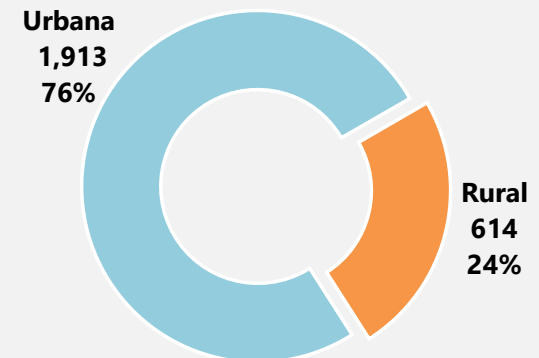


**Otros PAF**

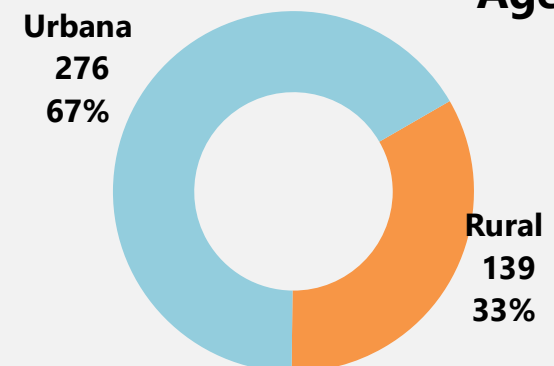
### Cobertura

ASOFIN y sus entidades asociadas reportan presencia en 169 municipios a nivel nacional con una red de 2.527 Puntos de Atención Financiera (PAF), compuesta por 415 agencias, 532 ATM, 159 oficinas externas y 1.421 otros PAF. Del total, 24% se encuentra en zonas rurales (614) y 76% en urbanas (1.913), reflejando una estrategia de cobertura inclusiva y descentralizada que aproxima servicios financieros a la población.

### Total PAF



### Agencias





# ASOFIN

Asociación de Entidades Financieras  
Especializadas en Micro Finanzas

**Av. 6 de Agosto esq. Campos Edificio Torre**

**Empresarial CADECO piso 11**

**Tel.: +591 2 243 0080/81**

**Fax: +591 2 2430104**