



Información a febrero 2026



634,555

Prestatarios



38,606

Cartera
en millones de Bs.



4,364,733

Nro Cuentas de
Depósitos



36,478

Depósitos
en millones de Bs.



2,524

Puntos de Atención
Financiera



416

Agencias y
Sucursales

2026, año de grandes retos para ASOFIN

En un entorno económico marcado por la volatilidad y la incertidumbre, el sector de las microfinanzas bolivianas emerge como un pilar de estabilidad y progreso. Alejandro Bustillos, presidente de la Asociación de Entidades Financieras Especializadas en Microfinanzas (ASOFIN), analizó en una entrevista con Nueva Economía los logros alcanzados al cierre de 2025 y la hoja de ruta estratégica para encarar el presente año.

Un cierre de gestión sólido y confiable

A pesar de las presiones macroeconómicas y la volatilidad del tipo de cambio, las entidades de ASOFIN demostraron una notable capacidad de adaptación. Al cierre de diciembre de 2025, los depósitos del público alcanzaron los Bs36.309 millones, lo que representa un crecimiento interanual del 9,3%.

Este incremento no es solo numérico; refleja una profunda confianza de los ahorristas:

- **Fortaleza en moneda local:** El 97,8% de los depósitos se mantiene en moneda nacional, reduciendo drásticamente la exposición cambiaria.
- **Diversificación del fondeo:** La estructura se apoya en cajas de ahorro (Bs 16.110 millones) y depósitos a plazo fijo (Bs 19.155 millones), brindando estabilidad financiera.
- **Alcance masivo:** Con más de 2.500 puntos de atención y una cobertura que supera los 629.000 prestatarios, el sector ratifica su rol en el desarrollo de la micro y pequeña empresa.

La metamorfosis de la banca relacional

La digitalización ha redefinido el contacto directo con el cliente, per-

Alejandro Bustillos, presidente de ASOFIN.

mitiendo que la tradicional banca relacional no desaparezca, sino que se transforme. Según Bustillos, este modelo ahora "depende menos de visitas y efectivo, y más de transacciones digitales frecuentes", gracias a que se han incorporado herramientas que permiten generar y gestionar cobros con QR a gran escala. Esta evolución permite que las entidades usen la información de los pagos y cobros para entender mejor el comportamiento del cliente y anticipar riesgos, asegurando una atención más eficiente mediante canales remotos y un mayor apoyo digital en el cobro de cuotas y desembolsos.

Inclusión con propósito

El presidente de ASOFIN destaca que el ente asociativo se ha consolidado como un actor fundamental para la reactivación del país al ampliar las fronteras de la banca tradicional y promover una inclusión con enfoque humano que llega a zonas rurales donde la presencia bancaria es inexistente. Las entidades han implementado estra-

tegias diferenciadas para sectores tradicionalmente excluidos, como mujeres y jóvenes, mediante productos adaptados que incluyen créditos pequeños, garantías no convencionales, plazos flexibles y metodologías grupales. Según Bustillos, este esfuerzo ha permitido desarrollar soluciones específicas como el acompañamiento técnico en actividades agropecuarias y créditos semilla para emprendimientos juveniles, reafirmando que la labor del sector es fundamental para avanzar hacia una Bolivia más equitativa, con oportunidades para todos.

Sostenibilidad y resiliencia operativa de cara al 2026

Para el presente año, la hoja de ruta de ASOFIN se apoya en pilares que buscan blindar el sistema y potenciar su impacto social. Su presidente señala que la prioridad es la continuidad del microcrédito urbano y rural, junto al fortalecimiento de productos especializados dirigidos a familias y emprendedores. Ante el complejo panorama económico, el ejecutivo destaca la importancia de una gestión activa de fondeo, liquidez y brechas por moneda con medidas prudenciales para asegurar continuidad operativa.

Un mensaje de temple

Frente a un panorama que exige mayor prudencia, planificación y un manejo cuidadoso de los recursos, Alejandro Bustillos envió un mensaje de aliento y reconocimiento a quienes sostienen la economía de barrio y comunidad.



El protagonismo de las microfinanzas

En un escenario económico global y local caracterizado por la incertidumbre, las microfinanzas en Bolivia no solo resisten, sino que se transforman. Marcelo Diez de Medina, secretario ejecutivo de la Asociación de Entidades Financieras Especializadas en Microfinanzas (ASOFIN), define a sus instituciones como agentes estratégicos de innovación que operan donde la banca tradicional suele encontrar barreras. Con una liquidez sólida del 65% y una apuesta agresiva por la inteligencia artificial y el Big Data, el sector se ratifica como el motor de la pequeña economía boliviana.

Innovar desde la realidad

Para Diez de Medina, la innovación en ASOFIN trasciende la creación de aplicaciones. "No se limita a crear un producto, sino a construir un mecanismo completo de inclusión sostenible", afirma. En un segmento donde los estados financieros formales son escasos, la habilidad de las entidades de ASOFIN para transformar la actividad económica real en información crediticia útil es lo que permite mantener la disciplina de cartera sin perder la cercanía con el cliente.

Esta "innovación de cercanía" se complementa ahora con una robusta agenda tecnológica. El ejecutivo detalló que la institución está impulsando cuatro ejes clave:

- **Digitalización total:** Pagos QR y banca móvil para reducir costos.
- **Big data y analítica:** Para segmentar riesgos y ofrecer microseguros personalizados.
- **Inteligencia Artificial:** Implementación de atención

Marcelo Diez de Medina, secretario ejecutivo ASOFIN.

24/7 vía WhatsApp y análisis predictivos.

- **Educación financiera digital:** Cursos cortos en línea para empoderar al prestatario.

Solidez frente a la coyuntura de liquidez

Ante la actual coyuntura por la que pasa el país, el secretario ejecutivo de ASOFIN envió un mensaje de tranquilidad basado en cifras. Al cierre de gestión, las entidades asociadas reportaron indicadores de liquidez que promedian el 65%, una cifra que fortalece la capacidad de respuesta ante tensiones de mercado.

"La posición de ASOFIN es de prudencia y gestión preventiva", señaló el ejecutivo, enfatizando que el sector prioriza el monitoreo de brechas y la diversificación de fuentes de fondeo para asegurar que el flujo de préstamos a las unidades productivas no se interrumpa.

Un 2025 de hitos y resiliencia

Haciendo un balance del año pasado, Diez de Medina destacó la publicación del primer Reporte de Sostenibilidad de ASOFIN, que integra criterios am-

bientales, sociales y de gobernanza (ASG). Además, subrayó la resiliencia del sector: a pesar de la volatilidad cambiaria y los desafíos sociales del último trimestre de 2025, el sector cerró el año atendiendo a más de 629.000 prestatarios a través de una red de 2.500 puntos de atención.

"El 74% de la cartera se destinó al microcrédito, reafirmando nuestra función social y el acompañamiento al ciclo productivo de las familias bolivianas", destacó el ejecutivo.

Hoja de ruta 2026

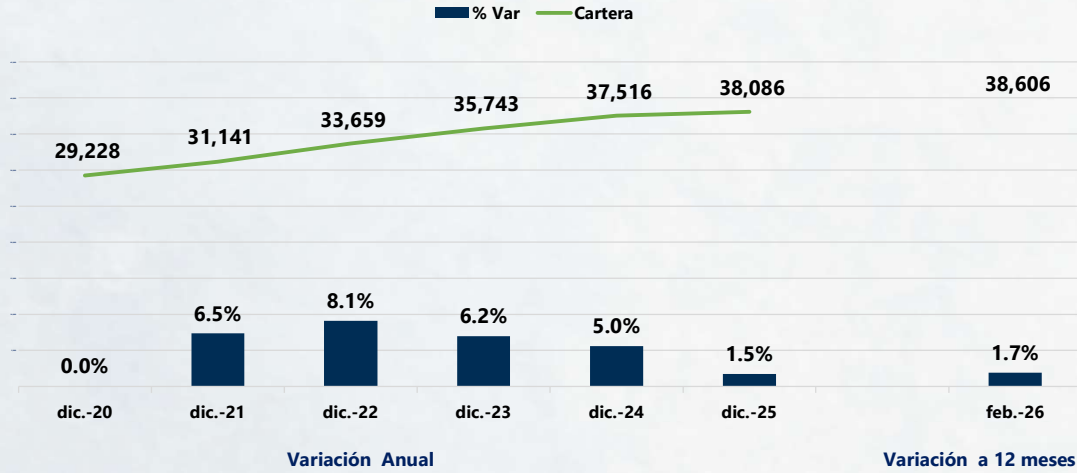
Para la gestión que inicia, ASOFIN se ha trazado objetivos claros que incluyen el fortalecimiento del diálogo con los reguladores (ASFI y BCB) para garantizar que las normativas acompañen la agilidad que el microcrédito requiere.

"Seguiremos impulsando la modernización del sector y gestionando apoyo para que las microfinanzas sean la herramienta más efectiva para el desarrollo sostenible de Bolivia", concluyó Diez de Medina.



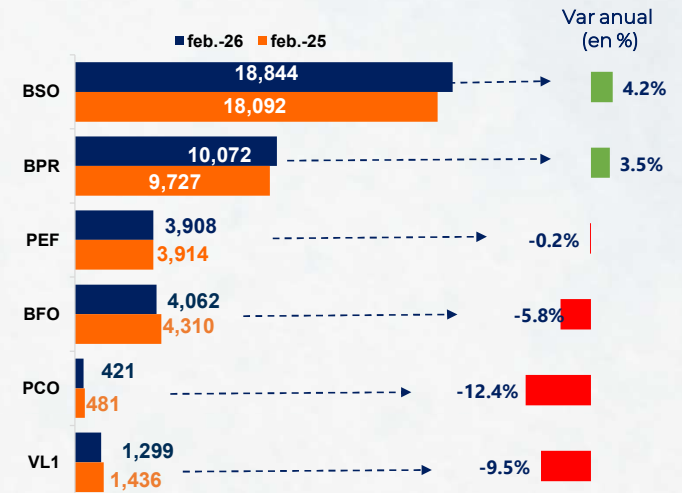
Tendencia de la Cartera Bruta

Datos a feb.-26 (expresado en millones de Bs.)



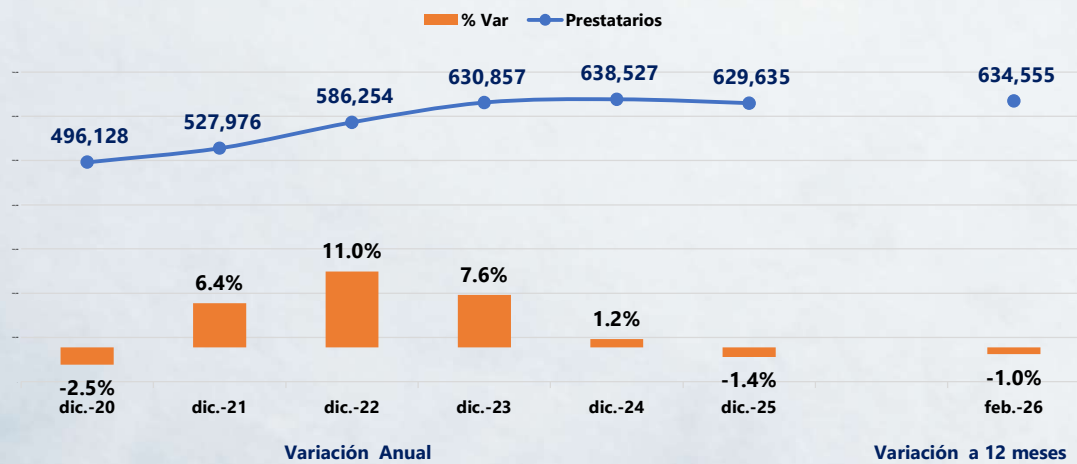
Cartera por Entidad

Datos a feb.-26 (expresado en millones de Bs.)



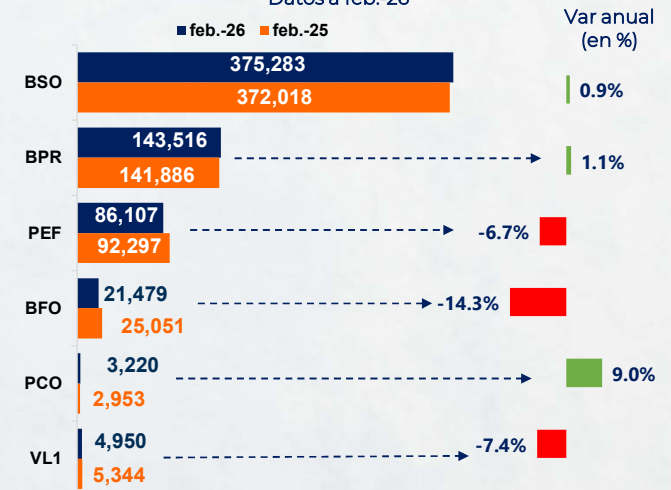
Tendencia de Prestatarios

Datos a feb.-26



Prestatarios por Entidad

Datos a feb.-26



!BancoSol y CAF: Alianza de USD 20 millones para Impulsar a Microempresas Bolivianas;

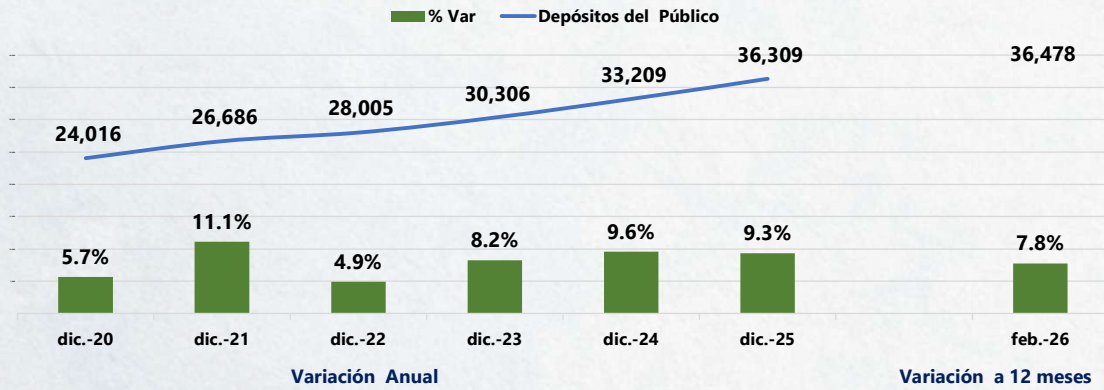
El convenio fue firmado por la representante de CAF en Bolivia, Jeannette Sánchez, y nuestro presidente de Directorio, Esteban Altschul, en el Cholet Crucero de Los Andes, en El Alto, con la presencia del Presidente Rodrigo Paz y su gabinete ministerial.

Esta alianza estratégica refuerza nuestro compromiso de generar oportunidades para que más emprendedores y emprendedoras crezcan, contribuyendo a un impacto real en el desarrollo del país.



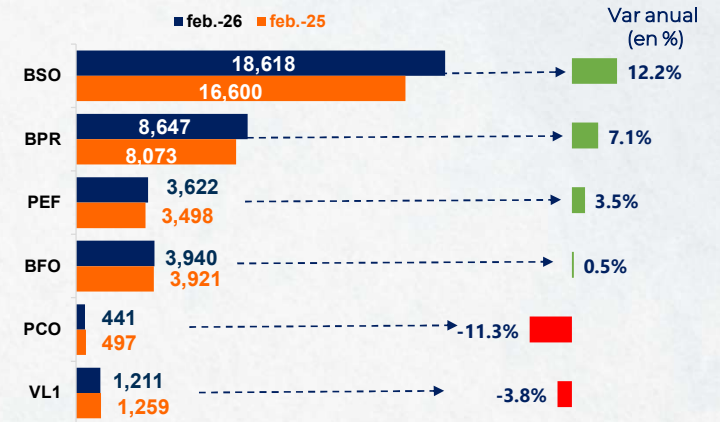
Tendencia de Depósitos del Público

Datos a feb.-26 (expresado en millones de Bs.)



Depósitos por Entidad

Datos a feb.-26 (expresado en millones de Bs.)



Coefficiente de Adecuación Patrimonial - CAP

Datos a feb.-26 (expresado en porcentajes)



BANCOMUNIDAD S.A.: ASOFIN y Bancomunidad Impulsan la Agenda Productiva Nacional en el Congreso Empresarial 2026 en Cochabamba

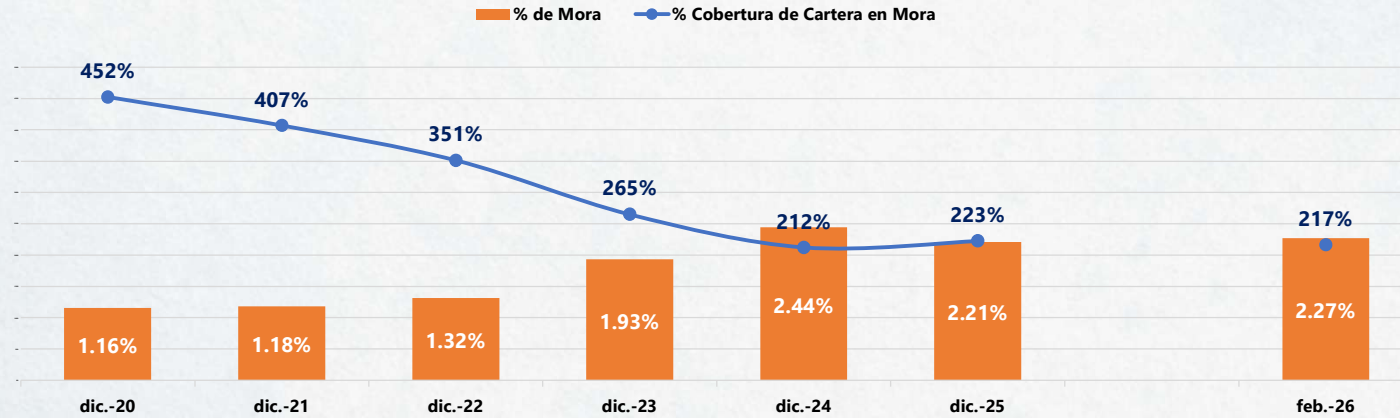
ASOFIN y Bancomunidad participaron como auspiciadores en el Congreso Empresarial 2026, organizado por la Federación de Entidades Empresariales Privadas de Cochabamba y desarrollado en el Recinto Ferial Alalay. El evento reunió a autoridades municipales, departamentales, nacionales y representantes del sector empresarial con el objetivo de debatir y construir una agenda productiva para el país.

Durante el encuentro se abordaron temas estratégicos vinculados a energía, conectividad e infraestructura, considerados pilares fundamentales para mejorar la competitividad nacional. La participación reafirmó el compromiso institucional con el desarrollo sostenible, el impulso a la productividad, la atracción de inversiones y la generación de empleo formal, promoviendo la articulación entre el sector financiero, empresarial y el Estado.



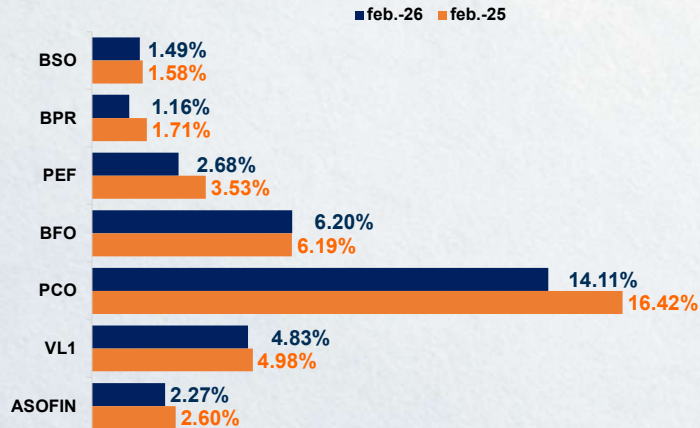
Tendencia de Indicadores de Calidad de Cartera

Datos a feb.-26 (expresado en porcentajes)



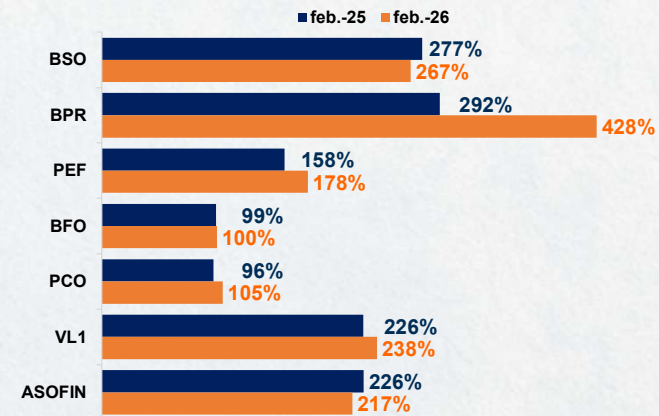
% de Mora por Entidad

Datos a feb.-26 (expresado en porcentajes)



% Cobertura de Cartera en Mora por Entidad

Datos a feb.-26 (expresado en porcentajes)



BANCO PRODEM S.A.: ¡Hoy ya podemos ver el resultado de la solidaridad.!

Tres centros cuentan con equipamiento y las terapias continuas ya acompañan a niñas y niños con discapacidad.

Pero el camino aún no termina. En comunidades rurales, hay niñas y niños que siguen esperando atención y oportunidades.

Sigamos caminando juntos. Cada boliviano suma y nos acerca a cambiar historia



Más cerca, más tuyo. | World Vision



Esta entidad es supervisada por ASFI

Centro de Educación Especial Nueva Esperanza del municipio Villa Vaca Guzmán, Chuquisaca

La campaña **Un Boliviano a la Vez** permitió equipar centros para que niñas y niños reciban terapias dignas y continuas. Tu donación cambia realidades.

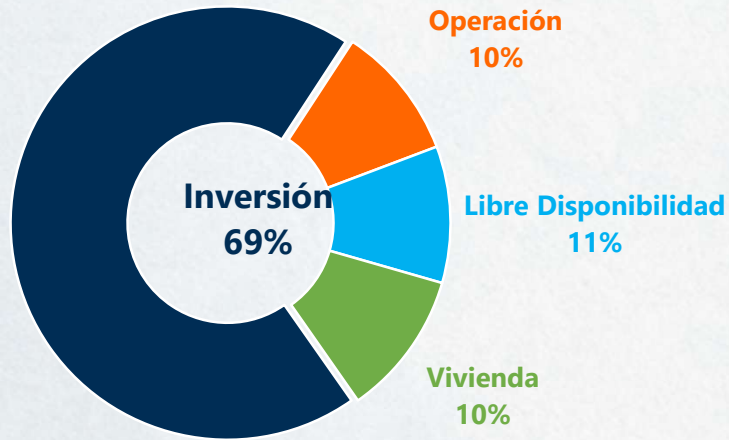


UN BOLIVIANO A LA VEZ
Cambiamos historias

Dona desde Bs 1 y sigue cambiando vidas.

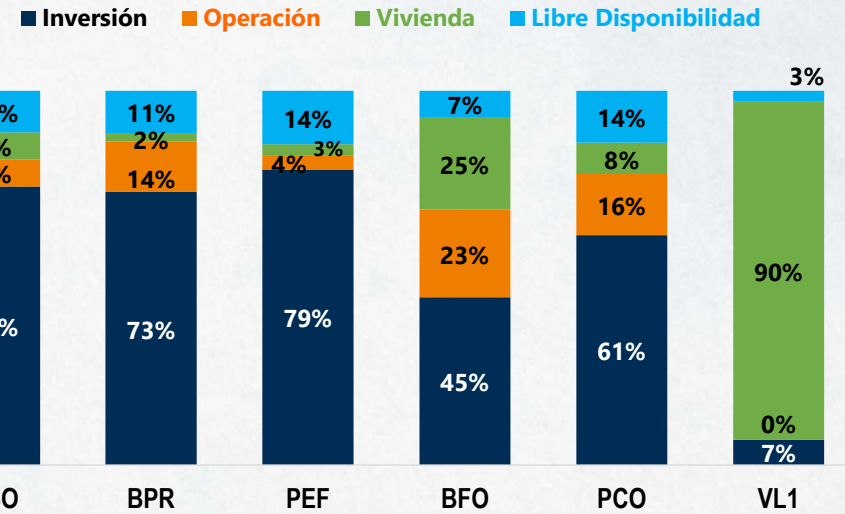
Cartera por Objeto de Crédito

Datos a feb.-26 (expresado en porcentajes)



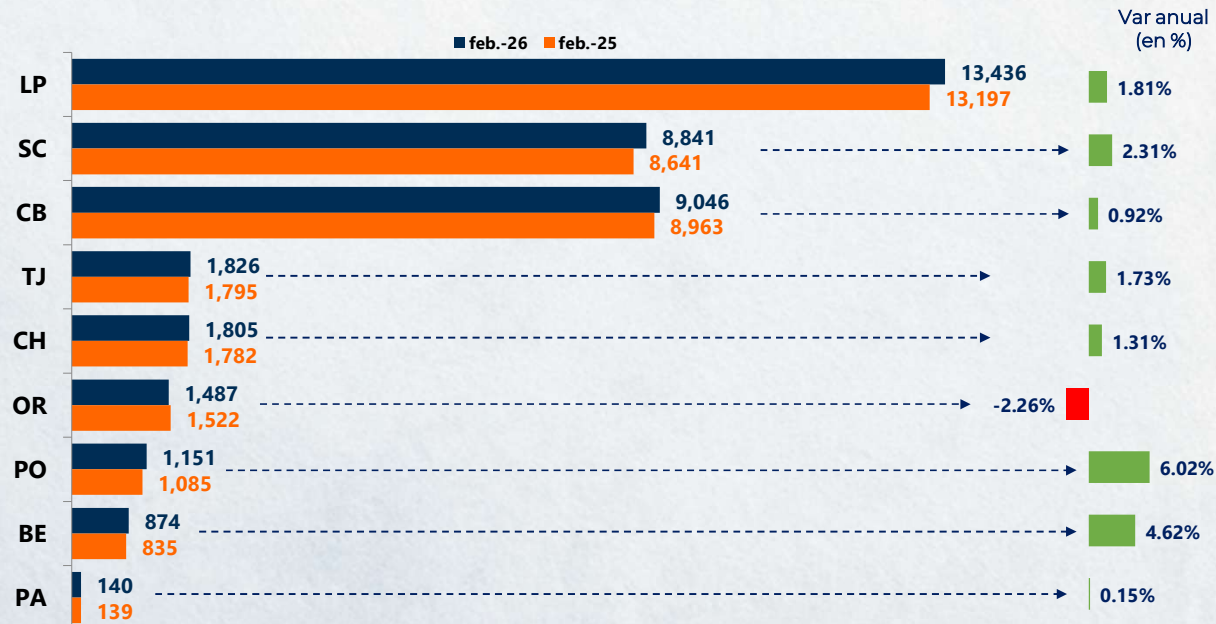
Cartera por Objeto de Crédito por Entidad

Datos a feb.-26 (expresado en porcentajes)



Comportamiento de la Cartera por Departamento

Datos a feb.-26 (expresado en millones de Bs)



BANCO PYME ECOFUTURO S.A. : ¡Cuatro años consecutivos reafirmando lo que somos!

Una institución que apuesta por su gente, que impulsa el desarrollo y que cree en el talento como motor de crecimiento .

Ser Top Employer es más que un reconocimiento, es nuestra forma de trabajar.



4 años, un mismo compromiso.

En Banco Ecofuturo trabajamos cada día para que nuestro equipo encuentre **inspiración, estabilidad y crecimiento profesional.**

top
EMPLOYER
Bolivia
2026
FOR A BETTER WORLD OF WORK

ISO 9001

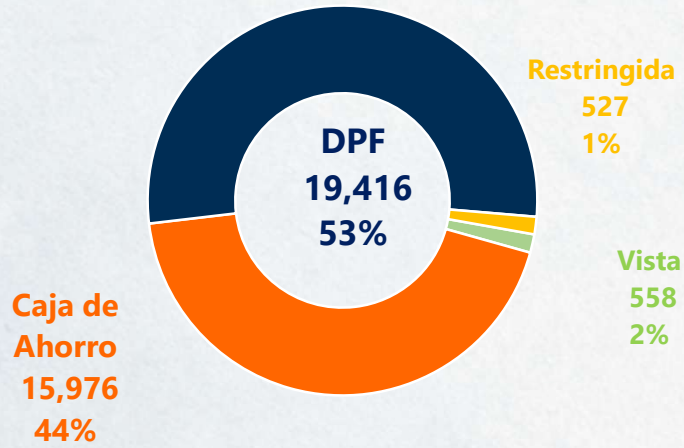
Ser Top Employer es el reflejo de una **cultura que pone a las personas en el centro.**

Banco PYME Ecofuturo

BECo® desde 1999
Construyendo **Oportunidades**
Esta entidad es supervisada por ASFI

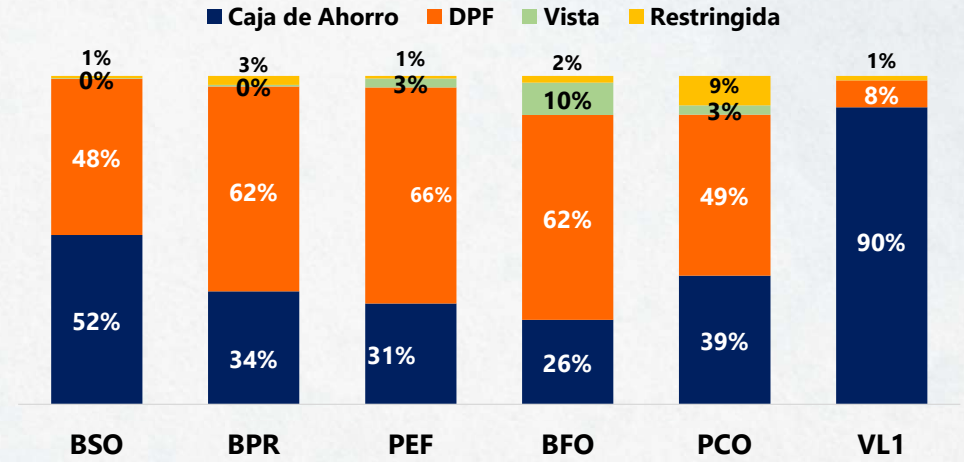
Depósitos del Público por Tipo de Ahorro

Datos a feb.-26 (expresado en millones de Bs. y porcentajes)



Depósitos del Público por Tipo de Ahorro y Entidad

Datos a feb.-26 (expresado en porcentajes)




Comportamiento de los Depósitos del Público por Departamento

Datos a feb.-26 (expresado en millones de Bs)

■ feb.-26 ■ feb.-25

Var anual (en %)



BANCO FORTALEZA S.A.: ¡Oruro, fuerza y tradición!


Hoy celebramos el empuje de tu gente y la riqueza de tu cultura. Es un orgullo acompañar el crecimiento de esta tierra trabajadora.

Sigamos construyendo futuro juntos. ¡Felicidades en tu aniversario!

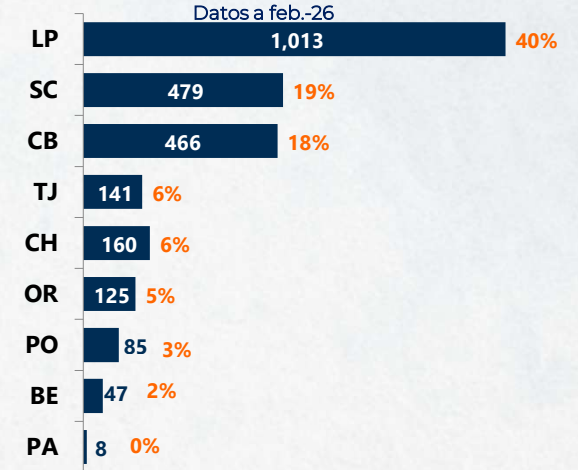


Cobertura de Puntos de Intención Financiera - PAF

Datos a feb.-26

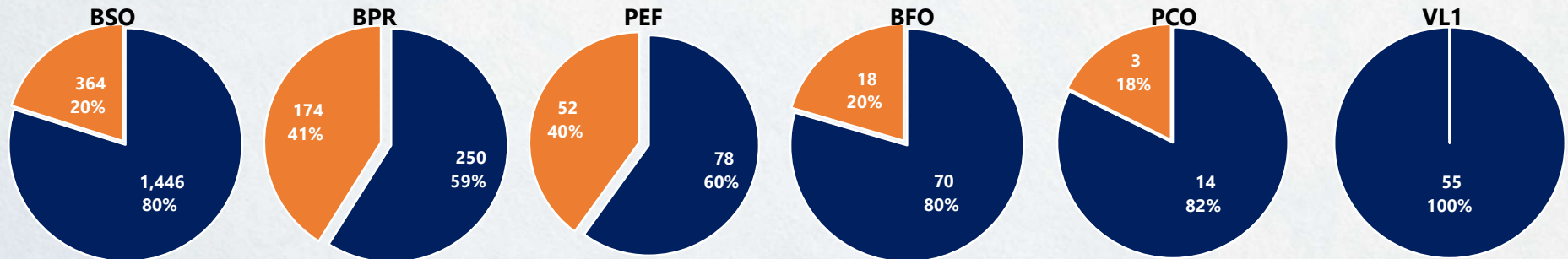


PAF según Departamento



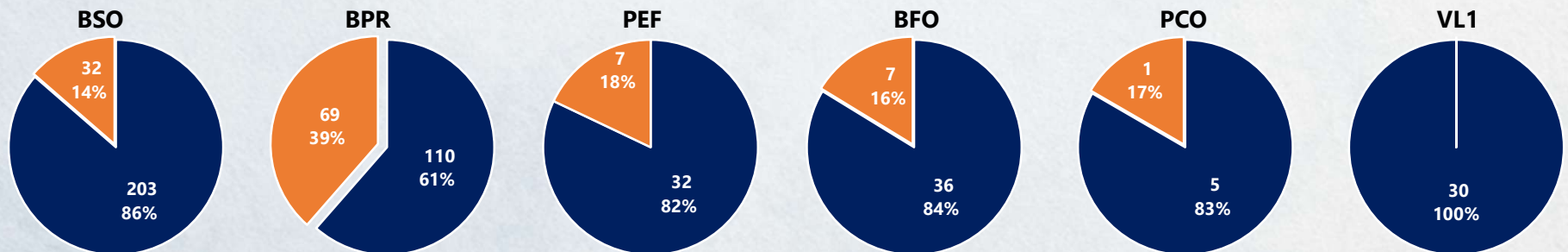
Cobertura de Puntos de Intención Financiera según Asociada y Área Geográfica

Datos a feb.-26



Cobertura de Cajeros Automáticos según Entidad y Área Geográfica

Datos a feb.-26





LA PRIMERA
ENTIDAD FINANCIERA DE VIVIENDA

Donde nuestra gente deposita su confianza

¡QUEREMOS SABER DE TÍ!

Datos

Correo

Número telefónico

PASA POR NUESTRAS OFICINAS

PARA PONERTE AL DÍA CON TUS DATOS PERSONALES.

60 años Financiando Viviendas

Esta entidad es supervisada por ASFI.

Balance General y Estado de Resultados por Asociada

Datos a feb.-26 (expresado en bolivianos)

CUENTAS / ENTIDAD:	BSO	BPR	PEF	BFO	PCO	VL1	TOTAL ASOFIN
ACTIVO	27,036,688,554	11,795,710,660	5,705,882,002	5,472,855,541	561,300,286	2,247,465,797	52,819,902,841
Disponibilidades	3,716,894,317	955,299,461	433,459,110	577,335,380	68,471,031	119,115,853	5,870,575,152
Inversiones Temporarias	3,699,497,197	216,328,411	277,825,172	531,178,250	20,144,411	674,589,414	5,419,562,855
Cartera	18,633,167,975	10,120,831,840	4,387,680,498	4,010,595,264	408,785,533	1,280,054,438	38,841,115,547
Cartera bruta	18,843,533,048	10,071,639,999	3,907,568,244	4,062,343,999	421,117,140	1,299,437,201	38,605,639,631
Cartera vigente	17,178,544,829	8,711,680,708	2,613,222,710	3,157,561,535	226,299,808	896,422,930	32,783,732,520
Cartera vencida	92,746,176	18,383,294	24,738,074	21,246,268	421,713	1,593,097	159,128,622
Cartera en ejecución	75,253,299	16,711,357	24,258,301	83,588,829	15,263,569	14,965,249	230,040,604
Cartera reprogramada o reestructurada vigente	1,383,727,789	1,243,618,646	1,189,556,624	652,966,698	135,380,657	340,209,219	4,945,459,633
Cartera reprogramada o reestructurada vencida	49,295,116	28,201,723	41,490,328	21,002,956	1,292,711	3,244,189	144,527,023
Cartera reprogramada o reestructurada en ejecución	63,965,839	53,044,271	14,302,207	125,977,712	42,458,682	43,002,517	342,751,228
Productos devengados por cobrar cartera	408,009,232	366,059,135	631,013,861	175,348,131	48,479,659	79,161,791	1,708,071,810
(Presión para cartera incobrable)	-618,374,306	-316,867,294	-150,901,607	-227,096,867	-60,811,265	-98,544,554	-1,472,595,893
Préstamos diferidos (vigentes / vencidos / ejecución)	93,598,243	71,368,159	33,753,137	21,466,108	6,625,310	7,679,253	234,490,210
Préstamos reprogramados o reestructurados diferidos (vigentes / vencidos / ejecución)	82,062,428	170,626,943	152,102,523	40,570,771	20,704,198	16,949,725	483,016,589
TOTAL Capital DIFERIDO	175,660,672	241,995,102	185,855,660	62,036,879	27,329,508	24,628,978	717,506,799
Productos devengados por cobrar de préstamos diferidos (vigentes / vencidos / ejecución)	42,208,938	48,712,659	32,183,794	26,975,606	6,547,164	16,790,585	173,418,747
Productos devengados por cobrar de préstamos reprogramados o reestructurados diferidos (vigentes / vencidos / ejecución)	86,628,008	113,210,264	116,339,118	39,691,002	14,065,769	22,276,720	392,210,881
TOTAL Interes DIFERIDO	128,836,946	161,922,923	148,522,911	66,666,608	20,612,934	39,067,305	565,629,628
Prestamos cedidos dentro del procedimiento de solución de una EIF intervenida	190,888,224	-	-	-	-	-	190,888,224
Vigente	185,888,683	-	-	-	-	-	185,888,683
Vencidos	1,806,728	-	-	-	-	-	1,806,728
En ejecución	3,192,813	-	-	-	-	-	3,192,813
Prestamos cedidos dentro del procedimiento de solución de una EIF intervenida reprogramados o reestructurados	38,347,551	-	-	-	-	-	38,347,551
Vigente	36,481,561	-	-	-	-	-	36,481,561
Vencidos	197,699	-	-	-	-	-	197,699
En ejecución	1,668,292	-	-	-	-	-	1,668,292
TOTAL Prestamos cedidos dentro del procedimiento de solución de una EIF intervenida	229,235,775	-	-	-	-	-	229,235,775
Otras cuentas por cobrar	126,344,115	113,619,266	111,613,901	20,565,144	5,957,798	8,142,605	386,242,829
Bienes realizables	260,722	2,970,424	357,383	23,333,178	686,251	1,543,228	29,151,186
Inversiones permanentes	377,922,380	296,412,047	355,331,399	225,154,980	45,306,967	139,797,391	1,439,925,163
Bienes de uso	452,905,651	67,562,673	120,029,618	69,975,507	10,630,641	23,636,322	744,740,411
Otros activos	29,696,196	22,686,539	19,584,922	14,717,839	1,317,654	586,547	88,589,698
Fideicomisos constituidos	-	-	-	-	-	-	-
PASIVO	24,235,608,942	10,293,573,371	5,221,397,821	5,034,779,808	517,968,167	1,463,770,409	46,767,098,517
Obligaciones con el público	17,541,810,288	8,992,161,204	3,608,122,806	4,222,302,021	383,156,718	1,212,388,540	35,959,941,576
A la vista	19,100,801	41,689,922	98,595,837	386,717,364	12,179,836	52,928	558,336,688
Por cuentas de ahorro	8,574,112,034	2,648,374,393	870,571,196	1,012,722,248	147,625,100	1,095,810,353	14,349,215,325
A plazo	1,063,379	28,742	1,688	4,341,572	-	98,964,929	104,400,311
Restringidas	127,839,274	235,634,045	27,611,532	79,623,360	39,623,714	16,656,005	526,987,931
A plazo, con anotación en cuenta	7,917,445,832	5,394,424,762	2,381,110,643	2,455,537,493	176,199,369	-	18,324,718,099
Cargos devengados por pagar	902,248,967	672,009,339	230,231,909	283,359,984	7,528,698	904,324	2,096,283,221
Obligaciones con instituciones fiscales	13,946,390	1,220,554	729	34,925	-	179,744	15,382,342
Obligaciones con bancos y entidades de financiamiento	3,256,011,566	459,475,960	974,309,612	616,722,316	51,543,288	112,003,354	5,470,066,095
Otras cuentas por pagar	483,010,855	229,531,857	136,791,098	95,194,314	8,356,239	74,413,727	1,027,298,088
Previsiones	235,607,987	284,769,475	57,468,883	47,330,984	2,857,286	64,785,044	692,819,659
Para activos contingentes	137	14,900,683	2,127,826	5,363,622	138,067	62,072	22,592,408
Genéricas Voluntarias	132,638,510	180,864,990	35,524,330	23,666,083	1,359,609	50,864,035	424,917,557
Genérica Cíclica	102,969,339	61,399,419	19,816,728	18,301,278	1,359,609	13,858,937	217,705,311
otras provisiones	-	27,604,383	-	-	-	-	27,604,383
por desahucio	-	-	-	-	-	-	-
Títulos de deuda en circulación	359,701,917	-	135,285,944	-	-	-	494,987,861
Obligaciones subordinadas	346,530,862	-	65,717,811	51,979,315	-	-	464,227,989
Obligaciones con empresas con participación estatal	1,998,989,078	326,414,322	243,700,939	1,215,933	72,054,637	-	2,642,374,908
A la vista	-	-	-	-	-	-	-
Por cuentas de ahorro	1,030,742,067	326,414,322	243,700,939	1,215,933	25,059,186	-	1,627,132,446
A plazo	-	-	-	-	-	-	-
Restringidas	383,959	-	-	-	-	-	383,959
A plazo, con anotación en cuenta	946,864,217	-	-	-	40,000,000	-	986,864,217
Cargos devengados por pagar	20,998,835	-	-	-	6,995,451	-	27,994,286
PATRIMONIO	2,801,079,611	1,502,137,290	484,484,181	438,075,734	43,332,120	783,695,389	6,052,804,324
Capital social	2,006,201,300	1,091,727,500	426,914,500	372,892,900	60,937,200	411,490,800	4,370,164,200
Aportes no capitalizados	1,689,535	5,529,528	883,593	8,739,027	53,626	-	16,895,308
Ajustes al patrimonio	-	-	-	-	-	-	-
Reservas	375,240,057	180,731,500	46,128,889	28,894,774	4,507,876	344,873,612	980,376,309
Resultados acumulados	417,948,720	224,148,762	10,557,599	27,549,032	-22,166,582	27,330,977	685,368,507
Utilidades (Pérdidas) Acumuladas	355,667,771	198,798,413	9,418,637	24,879,268	-17,882,690	23,614,079	594,495,478
Utilidades (Pérdidas) del Periodo o gestión	62,280,949	25,350,348	1,138,962	2,669,764	-4,283,892	3,716,898	90,873,030

Indicadores Financieros por Asociada

Datos a feb.-26 (expresado en porcentajes)

INDICADORES / ENTIDAD	BSO	BPR	PEF	BFO	PCO	VL1	TOTAL ASOFIN
ESTRUCTURA DE ACTIVOS							
(Disponibilidades + Inversiones temporarias) / Total activo	27.43%	9.93%	12.47%	20.25%	15.79%	35.32%	21.37%
Cartera / Total activo	68.92%	85.80%	76.90%	73.28%	72.83%	56.96%	73.53%
Inversiones permanentes / Total activo	1.40%	2.51%	6.23%	4.11%	8.07%	6.22%	2.73%
RESULTADOS INGRESOS Y GASTOS (anualizados)							
Resultado neto / (Activo + contingente) promedio - ROA	1.39%	1.22%	0.12%	0.28%	-4.13%	0.99%	1.02%
Resultado neto / Patrimonio promedio - ROE	13.49%	10.21%	1.41%	3.67%	-56.52%	2.85%	9.08%
Ingresos financieros / Cartera bruta promedio	21.28%	13.52%	14.89%	10.20%	10.64%	10.81%	16.95%
Ingresos por cartera / Cartera bruta promedio (1)	15.02%	13.24%	14.20%	9.25%	10.22%	7.48%	13.54%
Gasto neto por incobrabilidad (530 y 430) / Cartera bruta promedio	0.82%	0.36%	1.41%	1.54%	1.16%	0.64%	0.84%
Otros ingresos operativos / Cartera bruta promedio	2.70%	1.02%	3.46%	4.16%	0.25%	0.19%	2.38%
Gastos financieros / Pasivos con costo (2) promedio	4.19%	4.57%	4.95%	3.96%	4.23%	1.97%	4.27%
Gastos de captaciones / Captaciones promedio (1)	4.24%	4.85%	5.17%	4.37%	4.08%	2.14%	4.42%
GASTOS ADMINISTRATIVOS (anualizados)							
Gastos de administración / Cartera bruta promedio	6.97%	7.09%	7.32%	5.07%	10.18%	6.39%	6.85%
Gastos de administración / (Activo +Contingente) promedio	4.83%	5.72%	5.00%	3.64%	7.03%	3.74%	4.91%
Gastos de administración / Total gastos	30.63%	52.16%	32.27%	32.64%	53.41%	64.31%	36.20%
Gastos de personal / Total gastos de administración	56.43%	69.54%	50.98%	52.33%	57.29%	47.68%	58.80%
CALIDAD DE LA CARTERA DE CREDITOS							
Cartera vigente / Cartera bruta	98.51%	98.84%	97.32%	93.80%	85.89%	95.17%	97.73%
Cartera vencida / Cartera bruta	0.75%	0.46%	1.69%	1.04%	0.41%	0.37%	0.79%
Cartera en ejecución / Cartera bruta	0.74%	0.69%	0.99%	5.16%	13.71%	4.46%	1.48%
Cartera en mora neta (3) / Cartera bruta	-3.04%	-4.54%	-2.65%	-0.56%	-1.00%	-7.74%	-3.27%
Cartera en mora según balance (4) / Cartera bruta	1.49%	1.16%	2.68%	6.20%	14.11%	4.83%	2.27%
Cartera+contingente con calificaciónA / (Cartera bruta+Contingente)	98.37%	98.62%	94.87%	89.36%	86.18%	0.00%	96.92%
Cartera+contingente con calificaciónB / (Cartera bruta+Contingente)	0.07%	0.21%	2.44%	2.89%	0.65%	0.00%	0.68%
Cartera+contingente con calificaciónC / (Cartera bruta+Contingente)	0.06%	0.11%	0.69%	0.68%	0.26%	0.00%	0.21%
Cartera+contingente con calificaciónD / (Cartera bruta+Contingente)	0.04%	0.05%	0.16%	0.99%	0.28%	0.00%	0.16%
Cartera+contingente con calificaciónE / (Cartera bruta+Contingente)	0.06%	0.06%	0.20%	0.80%	0.03%	0.00%	0.16%
Cartera+contingente con calificaciónF / (Cartera bruta+Contingente)	1.39%	0.95%	1.64%	5.28%	12.60%	0.00%	1.87%
Cartera reprogramada / Cartera bruta	7.94%	13.15%	31.87%	19.69%	42.54%	29.74%	14.07%
Cartera reprogramada en mora / Cartera reprogramada	7.57%	6.13%	4.48%	18.37%	24.42%	11.97%	8.97%
N° de clientes en mora / Total clientes de crédito	3.25%	1.34%	4.36%	5.98%	7.80%	3.69%	3.09%
N° clientes reprogramados / Total clientes de crédito	10.06%	13.00%	32.15%	14.08%	24.97%	S/D	13.85%
(Cartera Dif.+ Cartera Dif. Reprog) / Cartera Bruta	0.93%	2.40%	4.76%	1.53%	6.49%	1.90%	1.86%
SOLVENCIA							
Previsión constituida (5) / Cartera en mora según balance	303.63%	493.41%	198.85%	108.98%	107.12%	260.06%	243.92%
Previsión constituida (5) / Patrimonio	30.49%	38.21%	43.01%	62.64%	146.93%	20.84%	35.32%
Previsión constituida (5) / Cartera bruta	4.53%	5.70%	5.33%	6.76%	15.12%	12.57%	5.54%
Patrimonio / Total activo	10.36%	12.73%	8.49%	8.00%	7.72%	34.87%	11.46%
Cartera en mora neta (3) / Patrimonio	-20.45%	-30.47%	-21.38%	-5.16%	-9.77%	-12.83%	-20.84%
LIQUIDEZ							
Disponibilidades / Obligaciones con el público y con empresas públicas (6)	19.02%	10.25%	11.25%	13.67%	15.04%	9.82%	15.21%
(Disponibilidades + Inversiones temporarias) / Obligaciones con el público y con empresas públicas (6)	37.95%	12.57%	18.47%	26.25%	19.47%	65.47%	29.25%
(Disponibilidades +Inversiones temporarias) / Pasivo	30.60%	11.38%	13.62%	22.02%	17.11%	54.22%	24.14%
(Disponibilidades+Inversiones temporarias) / Obligaciones a la vista y cajas de ahorro (7)	77.06%	38.84%	58.64%	79.14%	47.94%	72.43%	68.28%
OTROS DATOS							
Saldo de cuentas castigadas (8) (en miles de \$US)	85,926	56,991	38,130	17,109	3,641	2,281	204,078
Número de oficinas/sucursales/agencias	132	131	78	40	10	22	413
Número de oficinas/sucursales/agencias urbanas (9)	104	61	44	35	9	22	275
Número de oficinas/sucursales/agencias rurales	28	70	34	5	1	0	138
Número de empleados	4,394	2,617	1,212	723	169	193	9,308
Numero de cajeros automaticos propios	235	179	39	43	6	34	536

(1) Representan la tasa de interes implicita

(2) Cuentas 210.00 + 230.00 + 260.00 + 270.00 + 280.00

(3) Cuentas 133.00 + 134.00 + 136.00 + 137.00 -139.00 - 251.00 -253.00 - 255.00

(4) Cuentas 133.00 + 134.00 + 136.00 + 137.00

(5) Cuentas 251.00 + 253.00 + 255.00 -139.00

(6) Cuentas 210.00 + 288.00 - 218.00 - 288.00

(7) Cuentas 211.00 + 212.00 + 281.00 + 282.00

(8) Saldo de la cuenta ASFI 865.01

(9) Incluye Ciudades Capitales y El Alto

(10) Para VL1 los siguientes datos son trimestrales: Número de empleados

(Bancos ASOFIN) compuesto por BSO, BPR, PEF, BFO y PCO

Los indicadores financieros basados en promedios, son calculados tomando en cuenta la información de todos los meses transcurridos desde diciembre del año pasado.

S/D Sin datos N/A No Aplica



ASOFIN

Asociación de Entidades Financieras
Especializadas en Micro Finanzas

**Av. 6 de Agosto esq. Campos Edificio Torre
Empresarial CADECO piso 11
Tel.: +591 2 243 0080/81
Fax: +591 2 2430104**