



Información a enero 2026



634,087

Prestatarios



38,330

Cartera
en millones de Bs.



4,297,839

Nro Cuentas de
Depósitos



36,135

Depósitos
en millones de Bs.



2,513

Puntos de Atención
Financiera



416

Agencias y
Sucursales

ASOFIN: ¡ASOFIN cierra 2025 con resiliencia y función social!

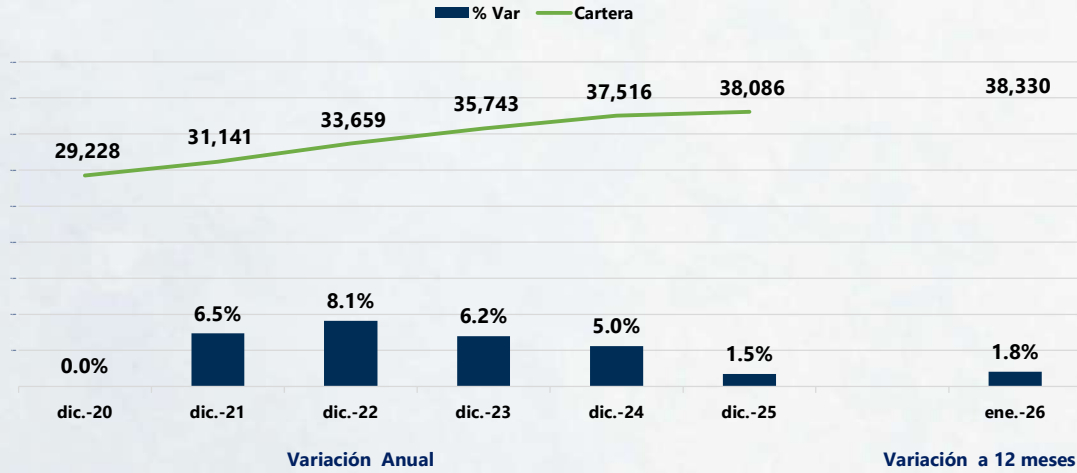
La Paz, enero de 2026. Al cierre de diciembre de 2025, las entidades asociadas a ASOFIN consolidaron resultados que reflejan la resiliencia del modelo de las microfinanzas en un contexto de desafíos sociales, políticos y macroeconómicos, así como presiones vinculadas a la volatilidad del tipo de cambio. Con una atención que supera los 629.000 prestatarios, presencia urbana y rural y una red de más de 2.500 puntos de atención financiera a nivel nacional, ASOFIN ratificó su aporte a la inclusión financiera y al desarrollo de la micro y pequeña actividad económica.

En 2025, el 74% de la cartera y operaciones de las asociadas se destinó al microcrédito, con garantías accesibles y productos especializados que fortalecen el acceso al financiamiento, incluyendo soluciones orientadas a unidades económicas familiares, mujeres y emprendedores. Esta orientación reafirma la función social de las microfinanzas, acompañando el ciclo productivo y comercial de los negocios, sosteniendo el empleo y contribuyendo a la cohesión económica territorial.



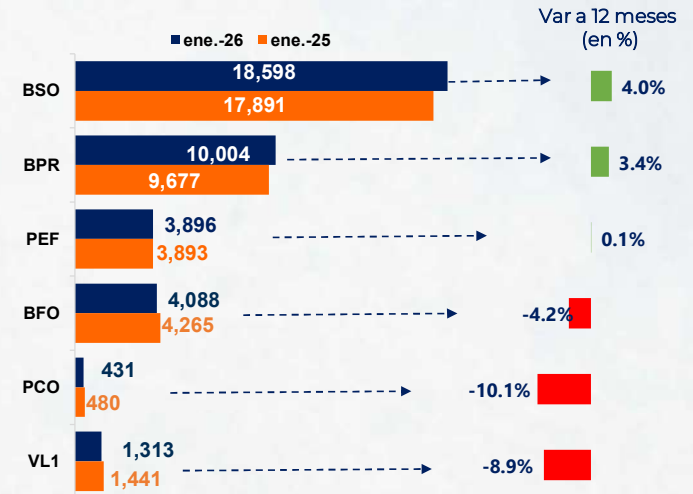
Tendencia de la Cartera Bruta

Datos a ene.-26 (expresado en millones de Bs.)



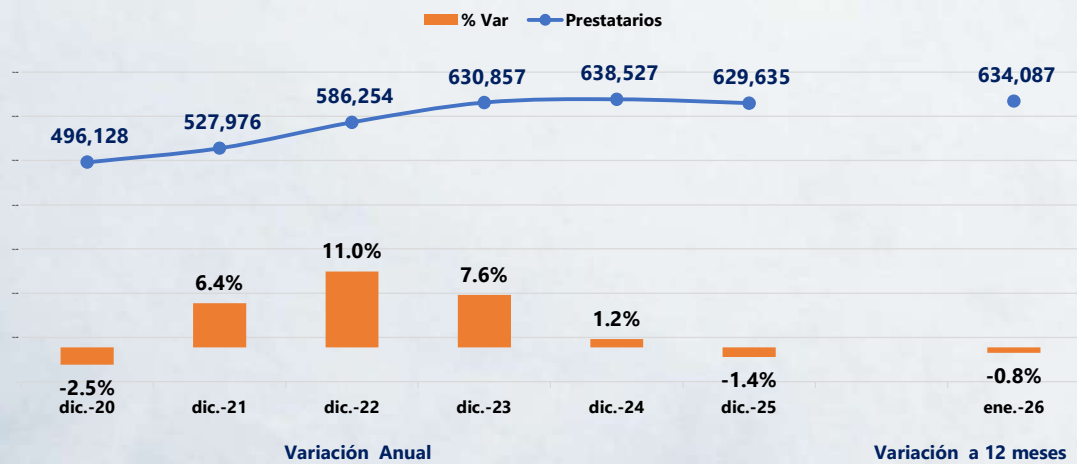
Cartera por Entidad

Datos a ene.-26 (expresado en millones de Bs.)



Tendencia de Prestatarios

Datos a ene.-26



Prestatarios por Entidad

Datos a ene.-26



BANCOSOL S.A.: !Un encuentro histórico en Bolivia;

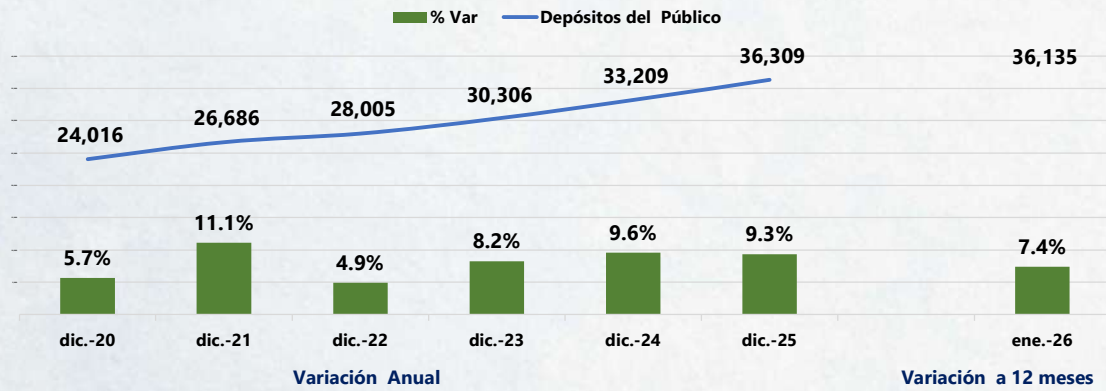
El presidente del Grupo Banco Interamericano de Desarrollo (BID), Ilan Goldfajn, mantuvo un encuentro con mujeres emprendedoras que accedieron al financiamiento de los Bonos Sociales Avanza Mujer 1, emitidos en 2024 por BancoSol, con la garantía parcial de crédito de IDB Invest, brazo para inversiones privadas del BID.

Edelfrida, Janeth Damiana, Jimena Marisol, Juana, Nora, Ceila, Elizabeth, Dilma, Luci Antonieta y Wilma, de cinco departamentos del país, compartieron sus historias y cómo el crédito ha fortalecido sus negocios y contribuido a su progreso. Sus testimonios representan a las 4.504 mujeres beneficiarias del primer bono social de género emitido en Bolivia, que fue un hito para el país.



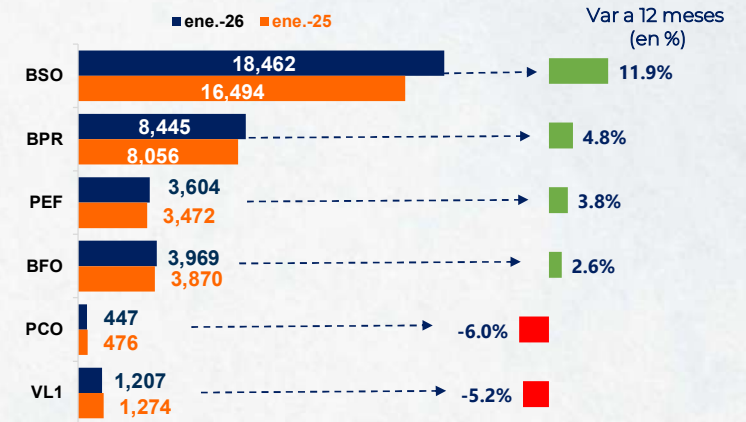
Tendencia de Depósitos del Público

Datos a ene.-26 (expresado en millones de Bs.)



Depósitos por Entidad

Datos a ene.-26 (expresado en millones de Bs.)



Coefficiente de Adecuación Patrimonial - CAP

Datos a ene.-26 (expresado en porcentajes)



BANCOMUNIDAD S.A.: !En Bancomunidad creemos en un progreso que cuida de las personas, del entorno y de lo que viene!

Hoy, 28 de enero, recordamos que reducir las emisiones de CO₂ es una responsabilidad compartida: lo que hacemos a diario también construye el futuro que queremos.

Pequeñas decisiones —ahorrar energía, movernos de forma más consciente, reducir residuos— pueden generar un gran impacto cuando lo hacemos en comunidad.



28 de enero

Día Mundial por la

Reducción de las Emisiones de CO₂

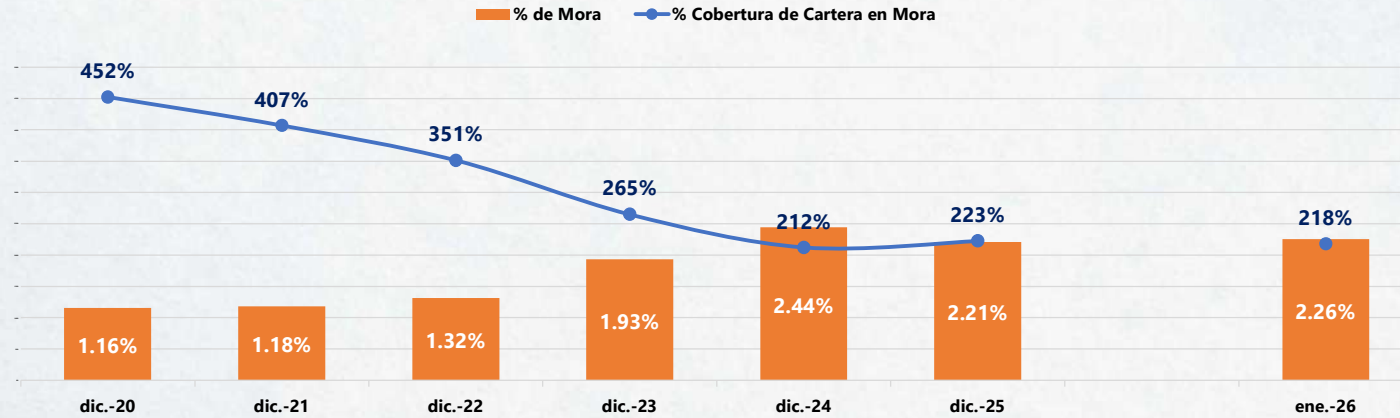
Cada acción cuenta. Reducir CO₂ es cuidar el aire que respiramos, el clima que vivimos y el futuro que compartimos.

Esta entidad es supervisada por ASFI.

BANCOMUNIDAD **bc**
Banco Pyme

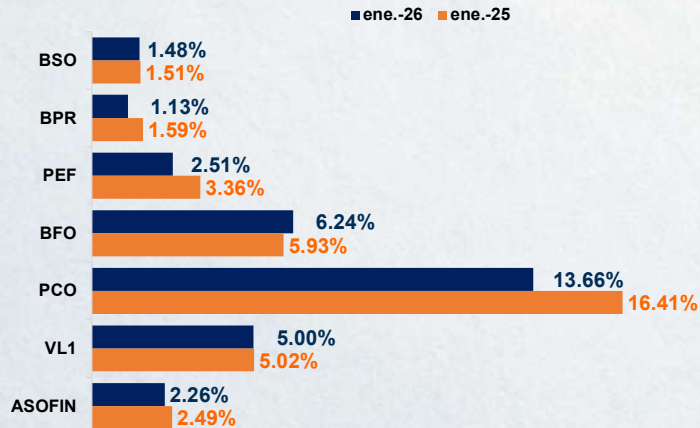
Tendencia de Indicadores de Calidad de Cartera

Datos a ene.-26 (expresado en porcentajes)



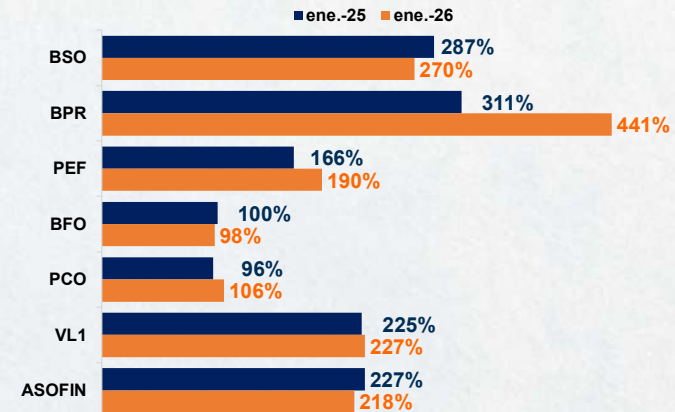
% de Mora por Entidad

Datos a ene.-26 (expresado en porcentajes)



% Cobertura de Cartera en Mora por Entidad

Datos a ene.-26 (expresado en porcentajes)



BANCO PRODEM S.A.: ¡Primeros resultados gracias a ustedes!

Hoy celebramos un logro que es de todas y todos. Gracias a las donaciones de la campaña #UnBolivianoALaVez, ya dimos el primer gran paso:

- ▶ Los centros de rehabilitación están equipados y hoy niñas y niños reciben terapias continuas que antes no tenían.
- ▶ Esto demuestra algo muy claro: cuando nos unimos, el cambio es real.
- ▶ Pero aún hay más comunidades rurales esperando apoyo.



Esta actividad es supervisada por ASFI

**Centro de Educación Especial
Apoyo Educativo Oruro**

■ La campaña **Un Boliviano a la Vez** permitió equipar centros para que niñas y niños reciban terapias dignas y continuas.

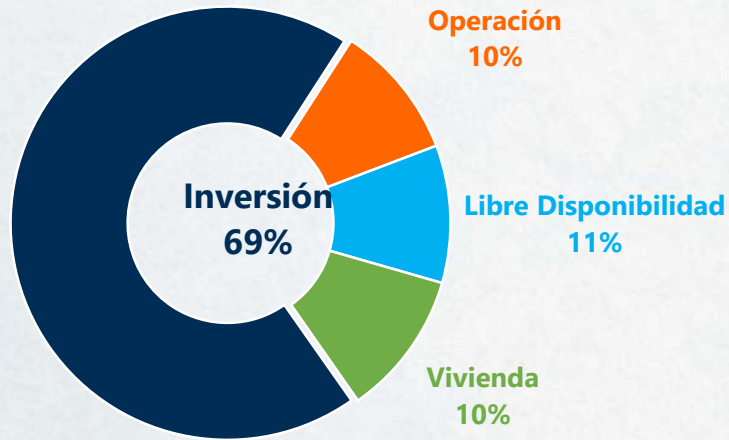


**UN BOLIVIANO
A LA VEZ**
Cambiamos historias

Sigamos sumando bolivianos para equipar más centros.

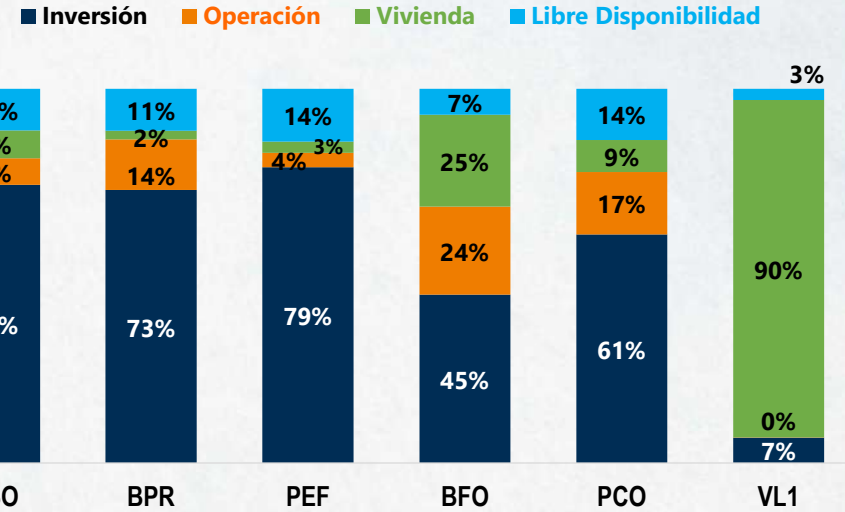
Cartera por Objeto de Crédito

Datos a ene.-26 (expresado en porcentajes)



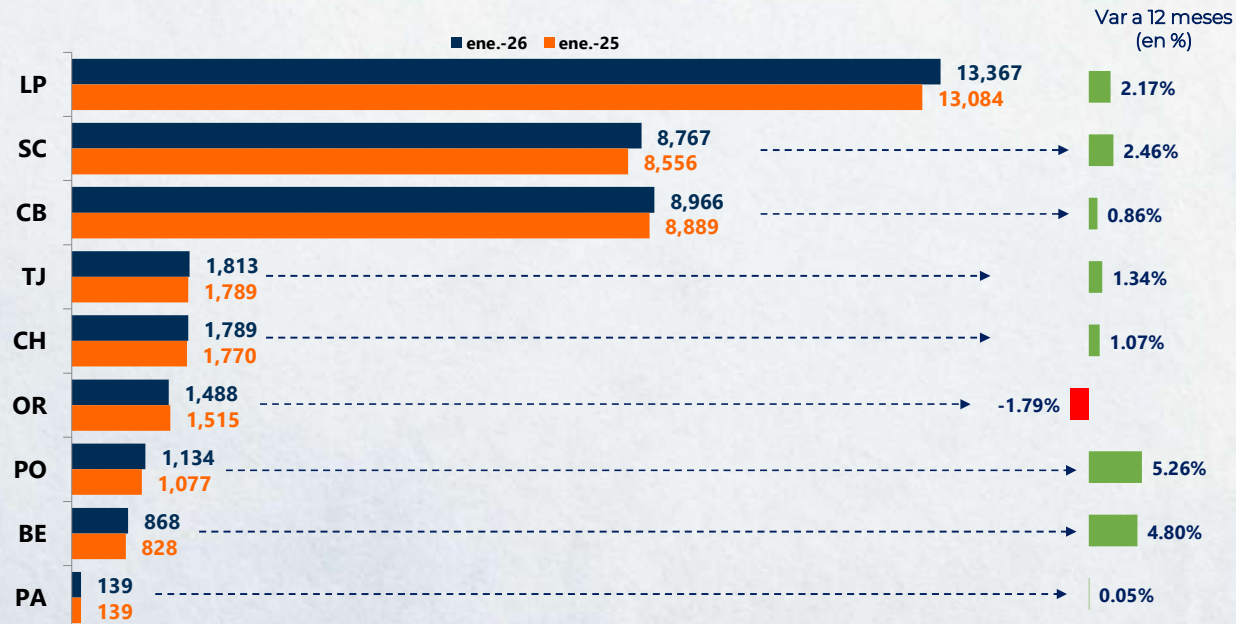
Cartera por Objeto de Crédito por Entidad

Datos a ene.-26 (expresado en porcentajes)



Comportamiento de la Cartera por Departamento

Datos a ene.-26 (expresado en millones de Bs)



BANCO PYME ECOFUTURO S.A. : ¡Cuando sumamos esfuerzos, el impacto es mayor!

En Banco Ecofuturo trabajamos junto a nuestras comunidades para reducir la huella de carbono y construir ciudades más sostenibles. Pequeñas acciones hoy, grandes resultados mañana.



The infographic is divided into four quadrants on an orange background with a leaf pattern. The top-left quadrant contains the RSE logo and the text 'Trabajamos juntos para reducir la huella de carbono'. The top-right quadrant features a photo of a group of people in a rural setting and the text 'Boletín informativo RSE'. The bottom-left quadrant shows two men in hard hats planting a tree. The bottom-right quadrant contains the text 'Cuando nos unimos, las ciudades brillan más. Escanea el código QR y conoce los resultados.' and a large QR code.

RSE

Trabajamos **juntos** para **reducir** la huella de carbono

Banco Pyme Ecofuturo Construyendo Oportunidades
Esta entidad es supervisada por ASPJ

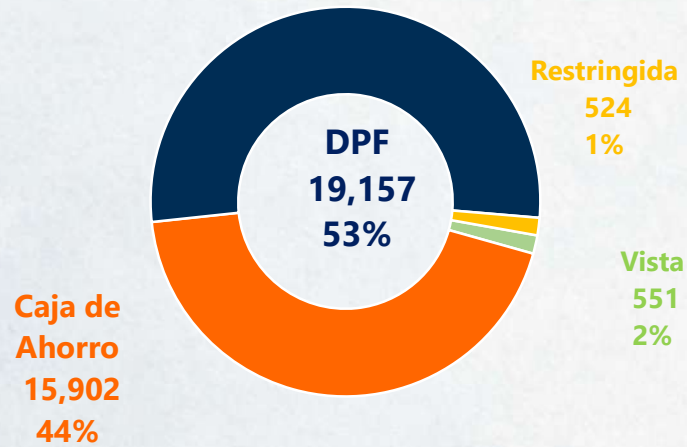
Boletín informativo RSE

Quando nos unimos, las ciudades brillan más. Escanea el código QR y conoce los resultados.



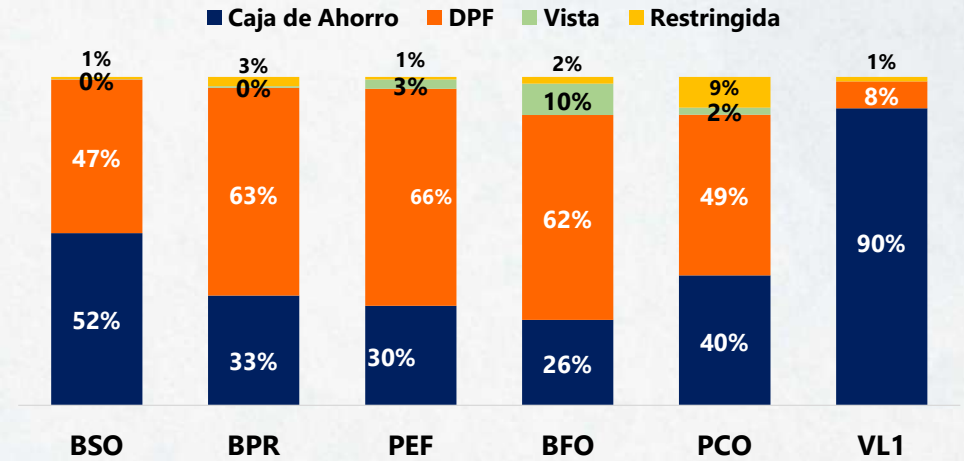
Depósitos del Público por Tipo de Ahorro

Datos a ene.-26 (expresado en millones de Bs. y porcentajes)



Depósitos del Público por Tipo de Ahorro y Entidad

Datos a ene.-26 (expresado en porcentajes)




Comportamiento de los Depósitos del Público por Departamento

Datos a ene.-26 (expresado en millones de Bs)

■ ene.-26 ■ ene.-25

Var 12 meses (en %)



BANCO FORTALEZA S.A.: ¡Que tus sueños caminen con paso firme!

En esta Alasita, nuestro Elefante Fortaleza se viste de Ekeko para cargarse de todos tus deseos. Queremos que este 2026 no falte la platita, el trabajo y la tecnología en tu hogar.

El pasado 24 de enero estuvimos en nuestras agencias de La Paz y El Alto compartiendo con todos nuestros clientes entregándoles nuestras mini tarjetas, billetitos de la suerte y nuestro mini celular para que siempre estén conectados con tu banco.



FIESTA DE LA ALASITA
ACTIVACIONES LA PAZ Y EL ALTO

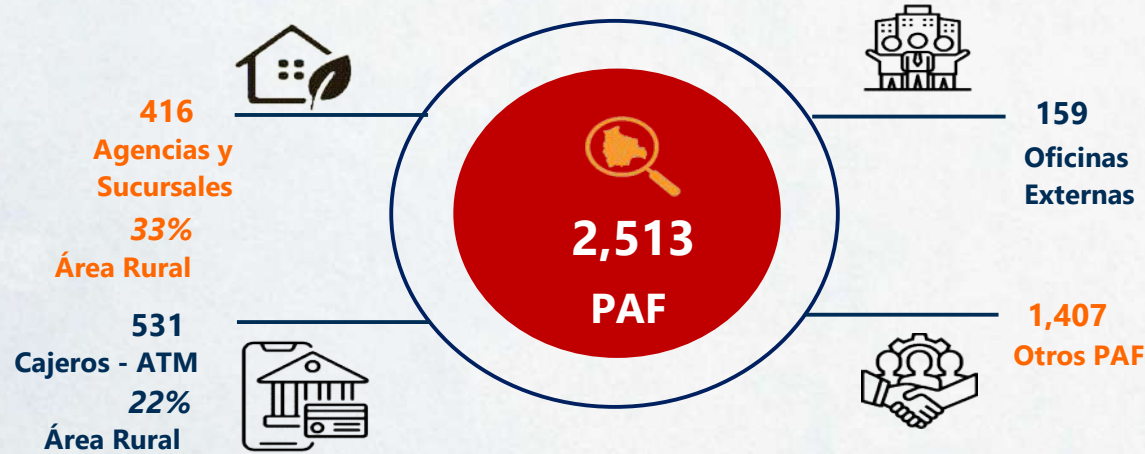


FIESTA DE LA ALASITA
ACTIVACIONES LA PAZ Y EL ALTO

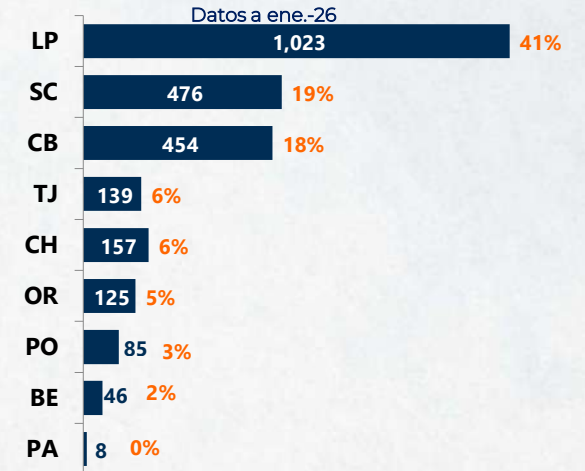


Cobertura de Puntos de Intención Financiera - PAF

Datos a ene.-26

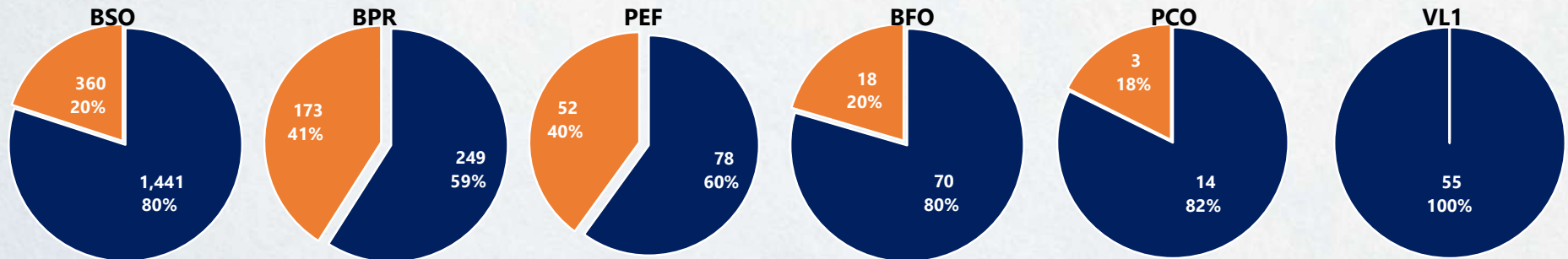


PAF según Departamento



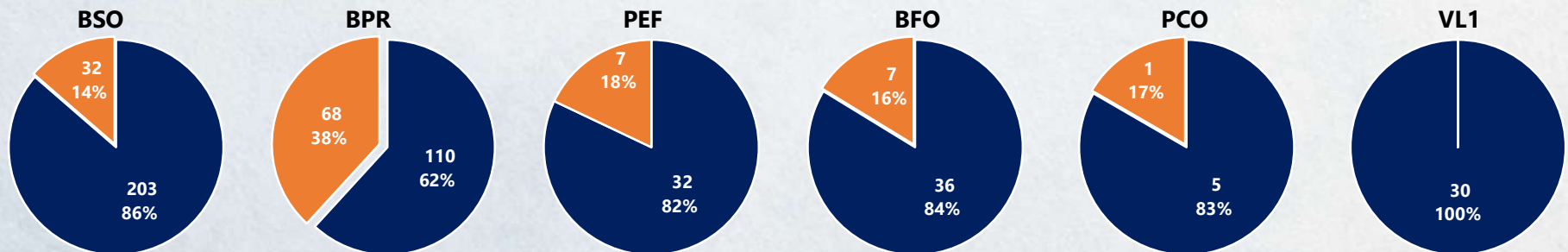
Cobertura de Puntos de Intención Financiera según Asociada y Área Geográfica

Datos a ene.-26



Cobertura de Cajeros Automáticos según Entidad y Área Geográfica

Datos a ene.-26



LA PRIMERA
ENTIDAD FINANCIERA DE VIVIENDA

Donde nuestra gente deposita su confianza

¡QUEREMOS SABER DE TÍ!

Datos

Correo

Número telefónico

PASA POR NUESTRAS OFICINAS

PARA PONERTE AL DÍA CON TUS DATOS PERSONALES.

60 años | Financiando Viviendas

Esta entidad es supervisada por ASFI.

Balance General y Estado de Resultados por Asociada

Datos a ene.-26 (expresado en bolivianos)

CUENTAS / ENTIDAD:	BSO	BPR	PEF	BFO	PCO	VL1	TOTAL ASOFIN
ACTIVO	26,707,855,899	11,564,126,066	5,674,660,638	5,451,109,461	577,357,915	2,241,053,695	52,216,163,673
Disponibilidades	3,860,155,391	796,201,706	425,726,512	482,934,351	75,103,863	123,590,085	5,763,711,907
Inversiones Temporarias	3,436,345,314	205,092,661	279,754,704	575,502,652	20,602,056	655,430,156	5,172,727,544
Cartera	18,403,088,645	10,058,342,163	4,375,637,425	4,039,975,774	419,018,914	1,294,748,697	38,590,811,617
Cartera bruta	18,598,498,977	10,004,406,995	3,895,990,046	4,087,624,294	430,900,452	1,312,757,205	38,330,177,969
Cartera vigente	16,933,947,820	8,632,580,111	2,603,179,807	3,167,255,166	234,257,037	906,502,562	32,477,722,503
Cartera vencida	91,599,060	17,235,235	23,240,513	25,501,682	593,771	1,724,472	159,894,732
Cartera en ejecución	72,930,177	16,525,094	25,103,911	83,099,965	15,383,466	14,828,254	227,870,867
Cartera reprogramada o reestructurada vigente	1,389,171,626	1,259,118,631	1,195,197,074	665,458,320	137,793,756	340,653,899	4,987,393,305
Cartera reprogramada o reestructurada vencida	48,756,220	26,444,639	32,956,048	19,188,017	280,294	5,030,558	132,655,776
Cartera reprogramada o reestructurada en ejecución	62,094,075	52,503,286	16,312,693	127,121,144	42,592,129	44,017,459	344,640,786
Productos devengados por cobrar cartera (Previsión para cartera incobrable)	417,714,673	370,157,591	630,061,802	177,131,294	48,846,773	80,304,082	1,724,216,214
Préstamos diferidos (vigentes / vencidos / ejecución)	-613,125,004	-316,222,423	-150,414,423	-224,779,814	-60,728,312	-98,312,590	-1,463,582,566
Préstamos reprogramados o reestructurados diferidos (vigentes / vencidos / ejecución)	77,656,957	65,438,088	34,637,357	13,893,123	6,708,959	7,736,668	206,071,152
Préstamos reprogramados o reestructurados diferidos (vigentes / vencidos / ejecución)	78,485,774	170,952,995	153,137,100	38,505,435	21,232,054	16,987,169	479,300,527
TOTAL Capital DIFERIDO	156,142,731	236,391,083	187,774,457	52,398,558	27,941,012	24,723,837	685,371,679
Productos devengados por cobrar de préstamos diferidos (vigentes / vencidos / ejecución)	43,923,490	46,306,786	33,184,846	22,884,610	6,607,619	16,893,304	169,800,656
Productos devengados por cobrar de préstamos reprogramados o reestructurados diferidos (vigentes / vencidos / ejecución)	88,888,208	112,803,697	116,802,248	37,815,314	14,369,174	22,374,111	393,052,752
TOTAL Interes DIFERIDO	132,811,698	159,110,483	149,987,093	60,699,925	20,976,793	39,267,415	562,853,408
Prestamos cedidos dentro del procedimiento de solución de una EIF intervenida	198,540,276	-	-	-	-	-	198,540,276
Vigente	193,522,573	-	-	-	-	-	193,522,573
Vencidos	1,731,012	-	-	-	-	-	1,731,012
En ejecución	3,286,692	-	-	-	-	-	3,286,692
Prestamos cedidos dentro del procedimiento de solución de una EIF intervenida reprogramados o reestructurados	39,380,277	-	-	-	-	-	39,380,277
Vigente	37,491,149	-	-	-	-	-	37,491,149
Vencidos	175,732	-	-	-	-	-	175,732
En ejecución	1,713,396	-	-	-	-	-	1,713,396
TOTAL Prestamos cedidos dentro del procedimiento de solución de una EIF intervenida	237,920,553	-	-	-	-	-	237,920,553
Otras cuentas por cobrar	132,321,494	118,340,250	110,325,592	19,780,725	4,537,711	1,742,629	387,048,401
Bienes realizables	260,719	3,267,021	387,151	23,066,261	713,749	1,454,981	29,149,882
Inversiones permanentes	377,978,180	296,518,698	355,309,289	215,839,539	45,305,366	139,797,391	1,430,748,463
Bienes de uso	441,680,666	67,257,792	116,430,342	70,406,971	10,682,416	23,717,605	730,175,992
Otros activos	56,025,489	19,105,775	11,089,623	23,603,188	1,393,840	572,151	111,790,067
Fideicomisos constituidos	-	-	-	-	-	-	-
PASIVO	23,937,923,596	10,073,920,675	5,190,456,345	5,013,756,498	532,113,758	1,459,492,957	46,207,663,828
Obligaciones con el público	17,478,527,913	8,911,513,907	3,595,679,602	4,248,430,115	392,133,071	1,208,141,278	35,834,425,887
A la vista	16,953,698	41,415,213	102,818,973	380,514,353	9,762,005	950	551,465,192
Por cuentas de ahorro	8,566,509,471	2,625,945,160	853,491,339	1,031,652,875	151,905,220	1,091,849,506	14,321,353,572
A plazo	1,063,364	28,740	2,711	6,055,169	-	98,769,012	105,918,996
Restringidas	124,833,178	234,227,659	27,075,059	79,001,000	41,875,672	16,625,535	523,638,103
A plazo, con anotación en cuenta	7,872,351,029	5,342,477,977	2,380,253,201	2,471,950,248	178,576,676	-	18,245,609,132
Cargos devengados por pagar	896,817,172	667,419,157	232,038,320	279,256,470	10,013,498	896,275	2,086,440,892
Obligaciones con instituciones fiscales	6,722,840	1,094,048	312	48,943	3	298,863	8,165,008
Obligaciones con bancos y entidades de financiamiento	3,196,571,667	467,630,863	996,695,360	594,909,955	57,406,227	112,003,354	5,425,217,427
Otras cuentas por pagar	414,815,929	208,483,867	120,760,432	70,968,644	7,543,492	74,261,329	896,833,693
Previsiones	232,945,031	284,087,593	57,237,728	47,685,336	2,920,429	64,788,133	689,664,251
Para activos contingentes	137	14,862,140	2,037,347	5,427,147	120,245	65,161	22,512,177
Genéricas Voluntarias	131,307,032	180,557,692	35,453,991	23,811,497	1,400,092	50,864,035	423,394,340
Genérica Cíclica	101,637,862	61,092,122	19,746,389	18,446,692	1,400,092	13,858,937	216,182,094
otras provisiones por desahucio	-	27,575,639	-	-	-	-	27,575,639
Títulos de deuda en circulación	358,166,583	-	114,800,502	-	-	-	472,967,086
Obligaciones subordinadas	350,868,405	-	65,284,845	51,713,503	-	-	467,866,753
Obligaciones con empresas con participación estatal	1,899,305,227	201,110,397	239,997,563	1	72,110,536	-	2,412,523,724
A la vista	-	-	-	-	-	-	-
Por cuentas de ahorro	1,114,298,279	201,110,397	239,997,563	1	25,224,767	-	1,580,631,008
A plazo	-	-	-	-	-	-	-
Restringidas	383,959	-	-	-	-	-	383,959
A plazo, con anotación en cuenta	765,802,918	-	-	-	40,000,000	-	805,802,918
Cargos devengados por pagar	18,820,070	-	-	-	6,885,769	-	25,705,839
PATRIMONIO	2,769,932,303	1,490,205,391	484,204,293	437,352,963	45,244,158	781,560,738	6,008,499,845
Capital social	2,006,201,300	1,091,727,500	426,914,500	372,892,900	60,937,200	411,490,800	4,370,164,200
Aportes no capitalizados	1,689,535	5,529,528	883,593	8,739,027	53,626	-	16,895,308
Ajustes al patrimonio	-	-	-	-	-	-	-
Reservas	375,240,057	180,731,500	46,128,489	28,894,774	4,507,876	344,873,612	980,376,309
Resultados acumulados	386,801,412	212,216,862	10,277,711	26,826,262	-20,254,544	25,196,326	641,064,028
Utilidades(Pérdidas) Acumuladas	355,667,771	198,798,413	9,418,637	24,879,268	-17,882,690	23,614,079	594,495,478
Utilidades(Pérdidas) del Periodo o gestión	31,133,641	13,418,449	859,074	1,946,994	-2,371,854	1,582,247	46,568,550

Indicadores Financieros por Asociada

Datos a ene.-26 (expresado en porcentajes)

INDICADORES / ENTIDAD	BSO	BPR	PEF	BFO	PCO	VL1	TOTAL ASOFIN
ESTRUCTURA DE ACTIVOS							
(Disponibilidades + Inversiones temporarias) / Total activo	27.32%	8.66%	12.43%	19.42%	16.58%	34.76%	20.94%
Cartera / Total activo	68.91%	86.98%	77.11%	74.11%	72.58%	57.77%	73.91%
Inversiones permanentes / Total activo	1.42%	2.56%	6.26%	3.96%	7.85%	6.24%	2.74%
RESULTADOS INGRESOS Y GASTOS (anualizados)							
Resultado neto / (Activo + contingente) promedio - ROA	1.40%	1.30%	0.18%	0.41%	-4.51%	0.85%	1.05%
Resultado neto / Patrimonio promedio - ROE	13.56%	10.85%	2.13%	5.35%	-61.30%	2.43%	9.34%
Ingresos financieros / Cartera bruta promedio	24.02%	14.18%	15.71%	10.68%	11.27%	11.28%	18.59%
Ingresos por cartera / Cartera bruta promedio (1)	15.82%	13.90%	15.56%	9.74%	10.93%	7.85%	14.31%
Gasto neto por incobrabilidad (530 y 430) / Cartera bruta promedio	0.84%	0.51%	1.69%	1.62%	1.86%	0.10%	0.91%
Otros ingresos operativos / Cartera bruta promedio	2.82%	1.04%	3.95%	4.48%	0.25%	0.19%	2.53%
Gastos financieros / Pasivos con costo (2) promedio	4.45%	4.78%	5.13%	4.12%	4.39%	2.07%	4.49%
Gastos de captaciones / Captaciones promedio (1)	4.51%	5.09%	5.45%	4.64%	4.30%	2.25%	4.67%
GASTOS ADMINISTRATIVOS (anualizados)							
Gastos de administración / Cartera bruta promedio	7.12%	7.21%	7.32%	5.12%	10.09%	7.63%	7.00%
Gastos de administración / (Activo +Contingente) promedio	4.92%	5.84%	5.01%	3.70%	6.94%	4.49%	5.02%
Gastos de administración / Total gastos	27.74%	51.09%	31.05%	31.70%	50.05%	70.32%	33.91%
Gastos de personal / Total gastos de administración	58.10%	70.24%	52.06%	51.73%	56.14%	39.91%	59.51%
CALIDAD DE LA CARTERA DE CREDITOS							
Cartera vigente / Cartera bruta	98.52%	98.87%	97.49%	93.76%	86.34%	95.00%	97.74%
Cartera vencida / Cartera bruta	0.75%	0.44%	1.44%	1.09%	0.20%	0.51%	0.76%
Cartera en ejecución / Cartera bruta	0.73%	0.69%	1.06%	5.14%	13.45%	4.48%	1.49%
Cartera en mora neta (3) / Cartera bruta	-3.07%	-4.60%	-2.82%	-0.43%	-1.11%	-7.43%	-3.29%
Cartera en mora según balance (4) / Cartera bruta	1.48%	1.13%	2.51%	6.24%	13.66%	5.00%	2.26%
Cartera+contingente con calificaciónA / (Cartera bruta+Contingente)	98.39%	98.65%	94.89%	89.53%	86.92%	94.57%	96.87%
Cartera+contingente con calificaciónB / (Cartera bruta+Contingente)	0.07%	0.20%	2.56%	2.97%	0.38%	0.52%	0.69%
Cartera+contingente con calificaciónC / (Cartera bruta+Contingente)	0.05%	0.08%	0.48%	0.65%	0.14%	0.38%	0.18%
Cartera+contingente con calificaciónD / (Cartera bruta+Contingente)	0.04%	0.06%	0.14%	0.89%	0.34%	0.21%	0.16%
Cartera+contingente con calificaciónE / (Cartera bruta+Contingente)	0.05%	0.07%	0.28%	0.73%	0.00%	0.24%	0.16%
Cartera+contingente con calificaciónF / (Cartera bruta+Contingente)	1.40%	0.94%	1.65%	5.23%	12.21%	4.08%	1.94%
Cartera reprogramada / Cartera bruta	8.07%	13.37%	31.94%	19.86%	41.93%	29.69%	14.26%
Cartera reprogramada en mora / Cartera reprogramada	7.39%	5.90%	3.96%	18.02%	23.73%	12.59%	8.73%
N° de clientes en mora / Total clientes de crédito	3.16%	1.28%	3.84%	5.88%	7.39%	3.69%	2.95%
N° clientes reprogramados / Total clientes de crédito	10.20%	13.15%	31.98%	14.16%	24.70%	S/D	13.94%
(Cartera Dif.+ Cartera Dif. Reprog) / Cartera Bruta	0.84%	2.36%	4.82%	1.28%	6.48%	1.88%	1.79%
SOLVENCIA							
Previsión constituida (5) / Cartera en mora según balance	307.24%	508.16%	212.73%	106.89%	108.15%	248.63%	245.72%
Previsión constituida (5) / Patrimonio	30.54%	38.43%	42.89%	62.30%	140.68%	20.87%	35.38%
Previsión constituida (5) / Cartera bruta	4.55%	5.72%	5.33%	6.67%	14.77%	12.42%	5.55%
Patrimonio / Total activo	10.37%	12.89%	8.53%	8.02%	7.84%	34.87%	11.51%
Cartera en mora neta (3) / Patrimonio	-20.60%	-30.87%	-22.73%	-4.01%	-10.61%	-12.48%	-20.98%
LIQUIDEZ							
Disponibilidades / Obligaciones con el público y con empresas públicas (6)	19.92%	8.74%	11.10%	11.37%	16.18%	10.23%	15.07%
(Disponibilidades + Inversiones temporarias) / Obligaciones con el público y con empresas públicas (6)	37.65%	10.99%	18.39%	24.91%	20.62%	64.48%	28.59%
(Disponibilidades +Inversiones temporarias) / Pasivo	30.48%	9.94%	13.59%	21.11%	17.99%	53.38%	23.67%
(Disponibilidades+Inversiones temporarias) / Obligaciones a la vista y cajas de ahorro (7)	75.24%	34.91%	58.97%	74.95%	51.21%	71.35%	66.47%
OTROS DATOS							
Saldo de cuentas castigadas (8) (en miles de \$US)	86,085	57,185	38,000	17,131	3,642	2,281	204,326
Número de oficinas/sucursales/agencias	132	131	78	40	10	22	413
Número de oficinas/sucursales/agencias urbanas (9)	104	61	44	35	9	22	275
Número de oficinas/sucursales/agencias rurales	28	70	34	5	1	0	138
Número de empleados	4,394	2,625	1,219	716	169	193	9,316
Numero de cajeros automaticos propios	235	179	39	43	6	34	536

(1) Representan la tasa de interes implicita

(2) Cuentas 210.00 + 230.00 + 260.00 + 270.00 + 280.00

(3) Cuentas 133.00 + 134.00 + 136.00 + 137.00 -139.00 - 251.00 -253.00 - 255.00

(4) Cuentas 133.00 + 134.00 + 136.00 + 137.00

(5) Cuentas 251.00 + 253.00 + 255.00 -139.00

(6) Cuentas 210.00 + 288.00 - 218.00 - 288.00

(7) Cuentas 211.00 + 212.00 + 281.00 + 282.00

(8) Saldo de la cuenta ASFI 865.01

(9) Incluye Ciudades Capitales y El Alto

(10) Para VL1 los siguientes datos son trimestrales: Número de empleados

(Bancos ASOFIN) compuesto por BSO, BPR, PEF, BFO y PCO

Los indicadores financieros basados en promedios, son calculados tomando en cuenta la información de todos los meses transcurridos desde diciembre del año pasado.

S/D Sin datos N/A No Aplica



ASOFIN

Asociación de Entidades Financieras
Especializadas en Micro Finanzas

**Av. 6 de Agosto esq. Campos Edificio Torre
Empresarial CADECO piso 11
Tel.: +591 2 243 0080/81
Fax: +591 2 2430104**