

Boletín Financiero N° 249/2026



Información a abril 2026



640,677

Prestatarios



39,247

Cartera
en millones de Bs.



4,524,853

Nro Cuentas de
Depósitos



36,940

Depósitos
en millones de Bs.



2,534

Puntos de Atención
Financiera

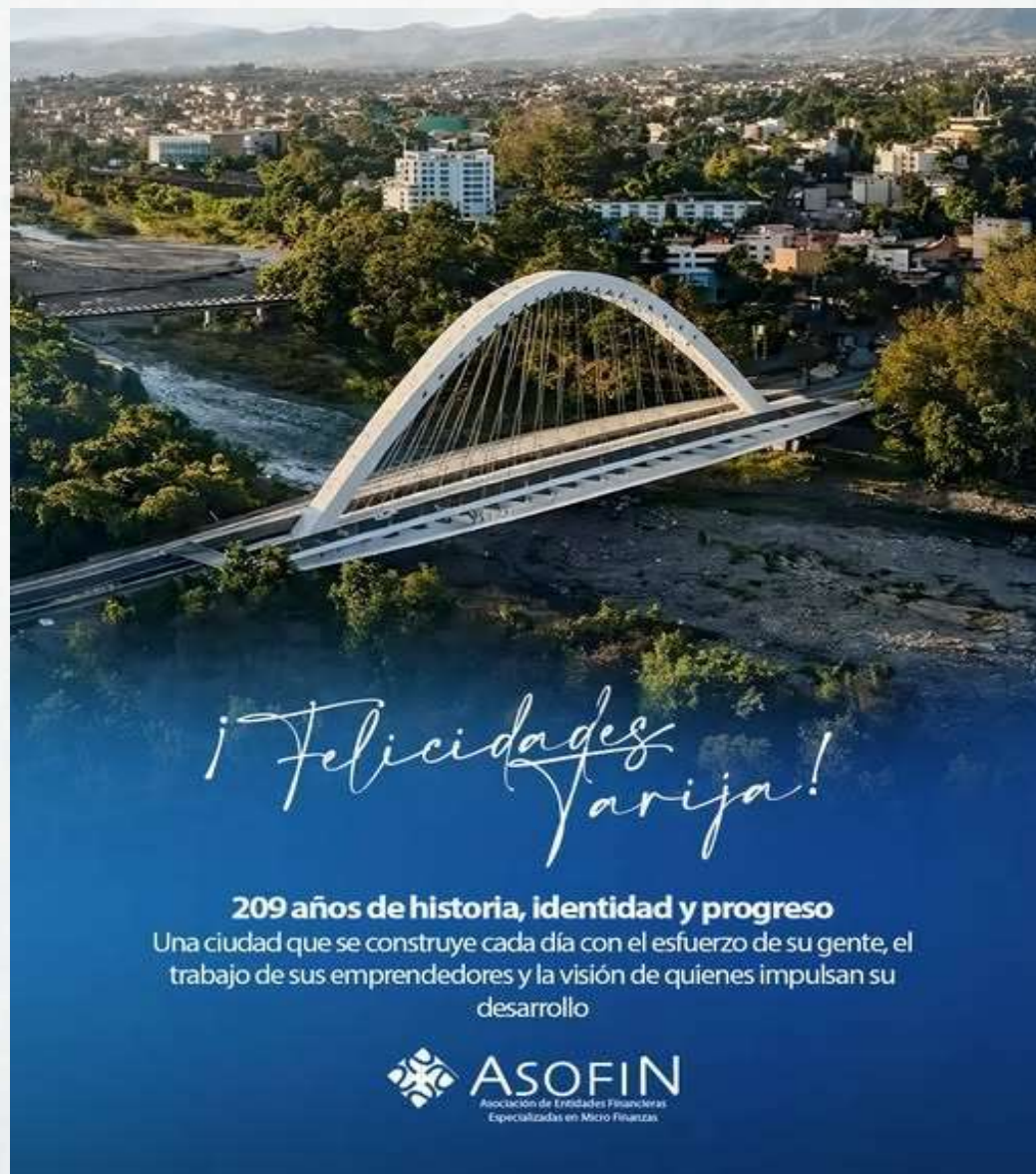


417

Agencias y
Sucursales

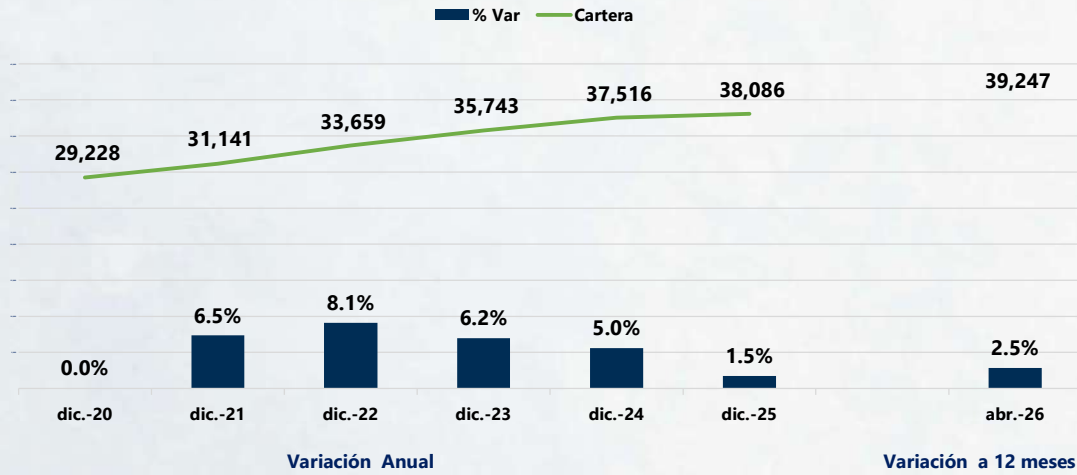
ASOFIN: ¡Felicidades Tarija en su aniversario!

Celebramos la historia, la identidad y el espíritu emprendedor de Tarija, una ciudad que crece gracias al esfuerzo de su gente y la visión de quienes impulsan nuevas oportunidades.



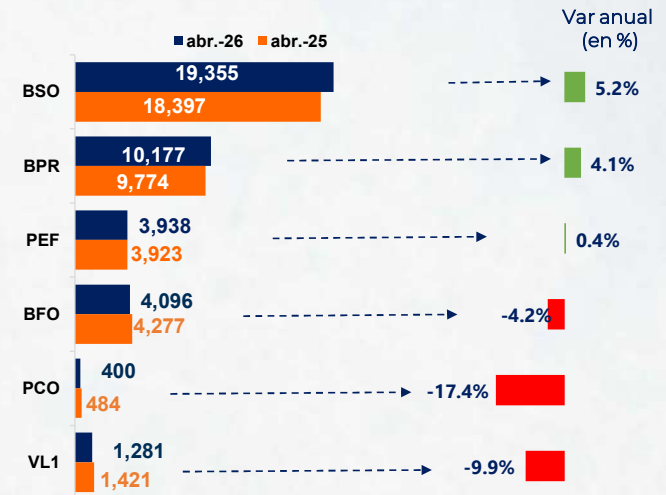
Tendencia de la Cartera Bruta

Datos a abr.-26 (expresado en millones de Bs.)



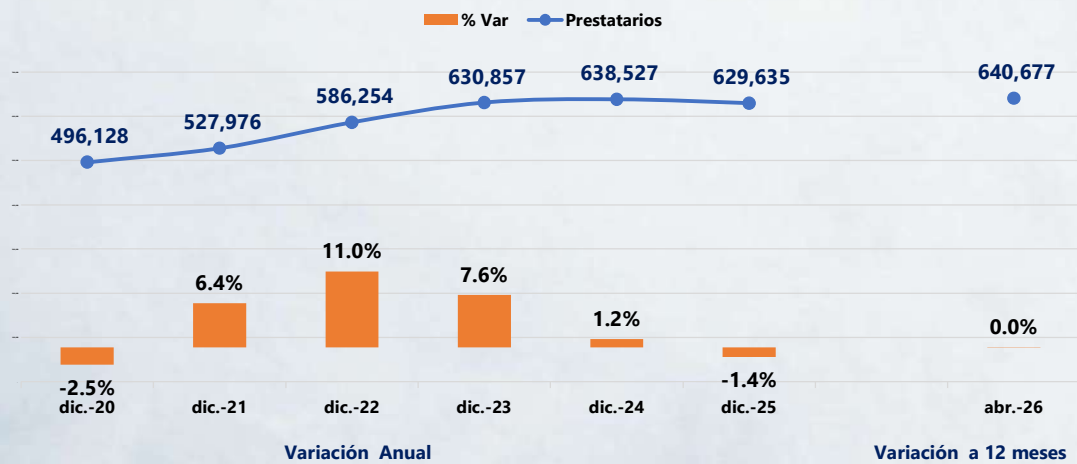
Cartera por Entidad

Datos a abr.-26 (expresado en millones de Bs.)



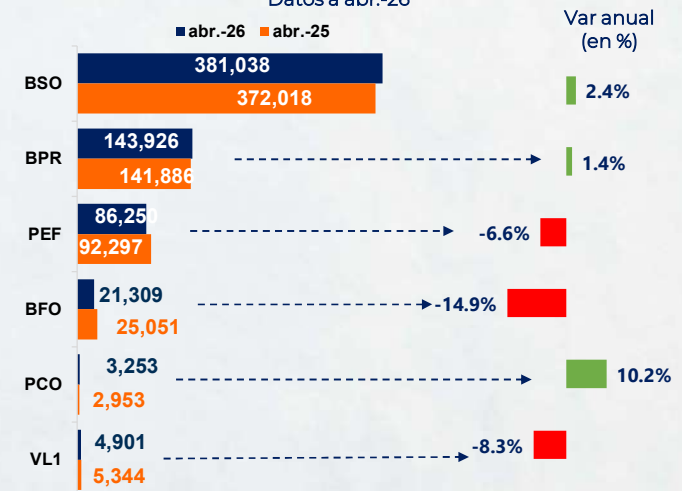
Tendencia de Prestatarios

Datos a abr.-26



Prestatarios por Entidad

Datos a abr.-26



!BancoSol: !Creemos en las acciones que suman, en las alianzas que transforman y en el impacto que construimos juntos;

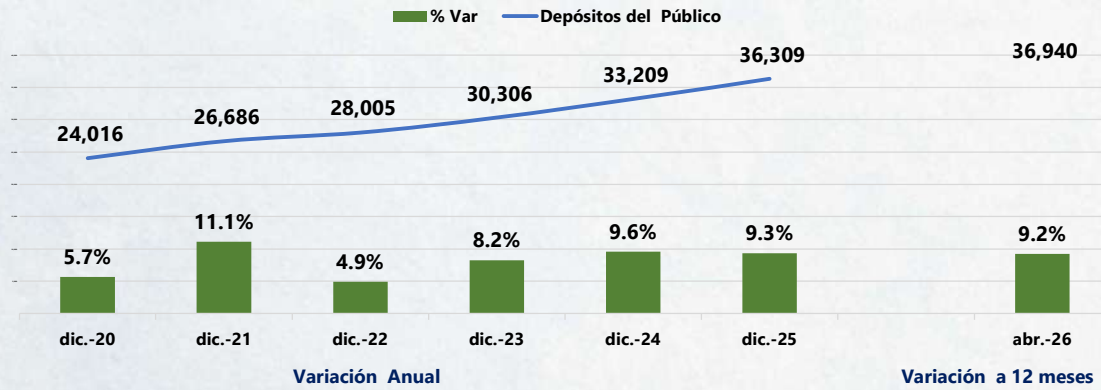
En el marco del programa IMPACTA, BancoSol realizó una alianza con FUNDES-Bolivia, con el objetivo de promover una adecuada gestión de residuos sólidos aprovechables como papel, cartón y plásticos generados en 30 de sus agencias y oficinas. Esta iniciativa permite reducir el impacto ambiental negativo por la generación de basura y promueve la economía circular.

A razón de ello, BancoSol organizó el pasado 17 de abril de 2026 un Rally de Reciclaje y Voluntariado "Recolector por un día", en agencias y oficinas del Banco en La Paz y El Alto, para sensibilizar sobre el valor de la correcta separación de residuos y el trabajo de las recolectoras de base.



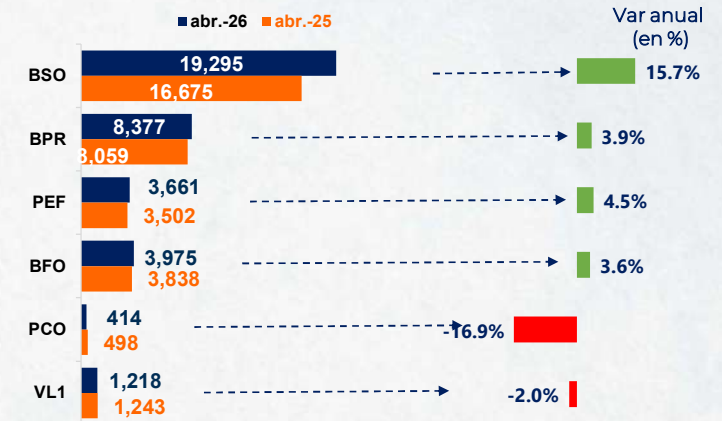
Tendencia de Depósitos del Público

Datos a abr.-26 (expresado en millones de Bs.)



Depósitos por Entidad

Datos a abr.-26 (expresado en millones de Bs.)



Coefficiente de Adecuación Patrimonial - CAP

Datos a abr.-26 (expresado en porcentajes)



BANCOMUNIDAD S.A.: !La garantía que tu proyecto necesita para avanzar!

En los proyectos grandes, cada pieza tiene una función específica. Y cuando se trata de garantías, el respaldo detrás de ellas es clave. Las Boletas de Garantía con Contrafianza de BANCOMUNIDAD incorporan una pieza adicional que fortalece tu estructura financiera: el respaldo de una póliza de seguro.



¿Que hace más **ágil** a esta **boleta de garantía**?

Incluye una **pieza diferente de respaldo:**
Una póliza de garantía

¡Emisión en el día!

Comisiones Accesibles

Proceso ágil

Alianza con aseguradoras líderes

Empresa
Banco
Aseguradora
Proyecto

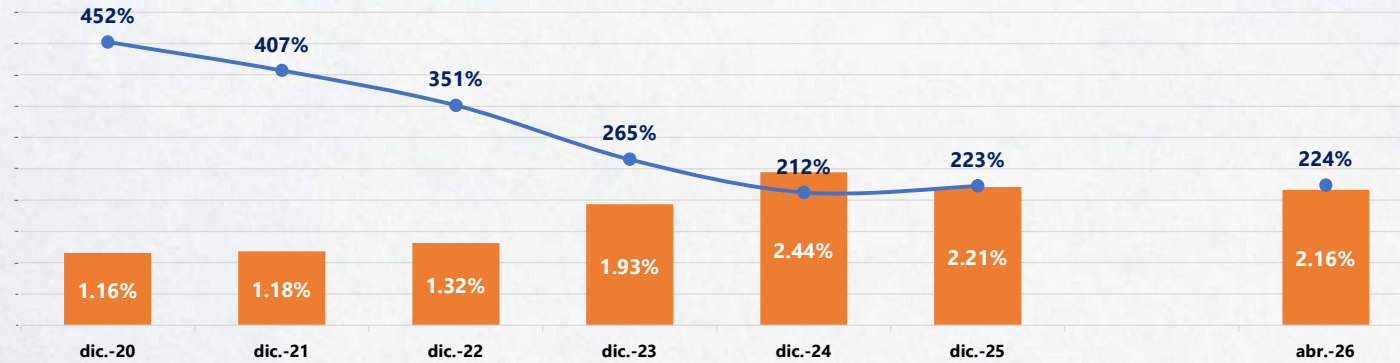
Esta entidad es supervisada por ASFI

BANCOMUNIDAD **bc**
Banco PyME

Tendencia de Indicadores de Calidad de Cartera

Datos a abr.-26 (expresado en porcentajes)

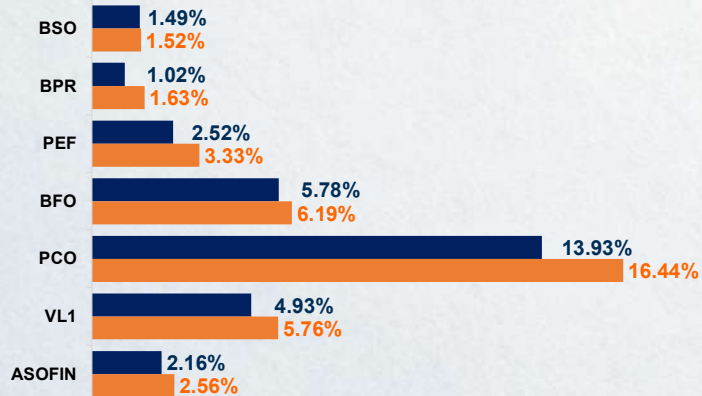
■ % de Mora ● % Cobertura de Cartera en Mora



% de Mora por Entidad

Datos a abr.-26 (expresado en porcentajes)

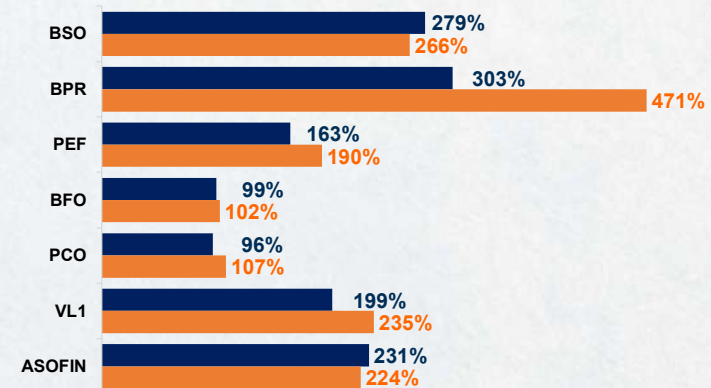
■ abr.-26 ■ abr.-25



% Cobertura de Cartera en Mora por Entidad

Datos a abr.-26 (expresado en porcentajes)

■ abr.-25 ■ abr.-26



BANCO PRODEM S.A.: ¡Más de 12 años construyendo oportunidades junto a Aldeas Infantiles SOS!

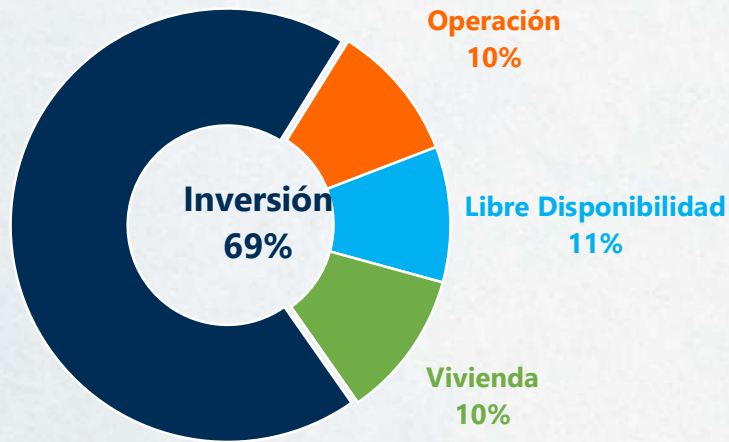
La alianza entre Banco Prodem y Aldeas Infantiles SOS ha permitido, hasta la fecha, apoyar a 111 familias y beneficiar a 396 niñas y niños en situación de riesgo social, fortaleciendo hogares y contribuyendo a prevenir la separación familiar.

Hoy renovamos este compromiso para 2026, acompañando a 30 familias y brindando protección, cuidado y oportunidades a 101 niñas y niños en distintas ciudades del país.



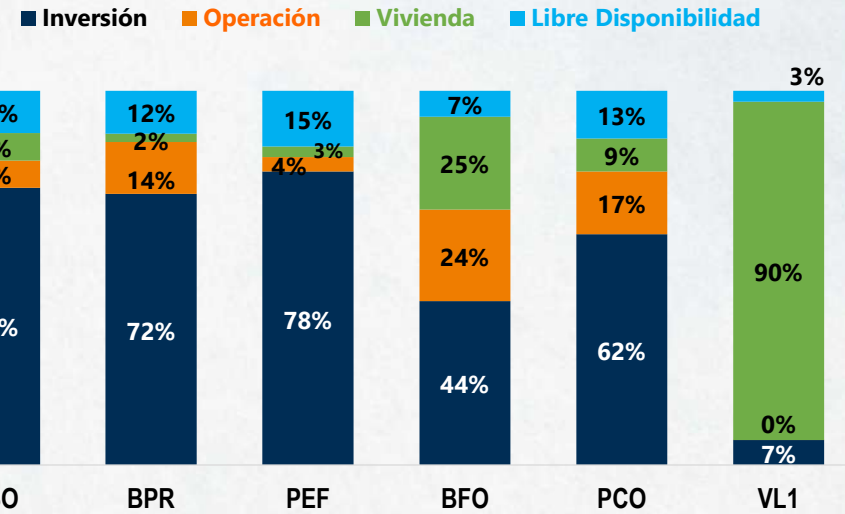
Cartera por Objeto de Crédito

Datos a abr.-26 (expresado en porcentajes)



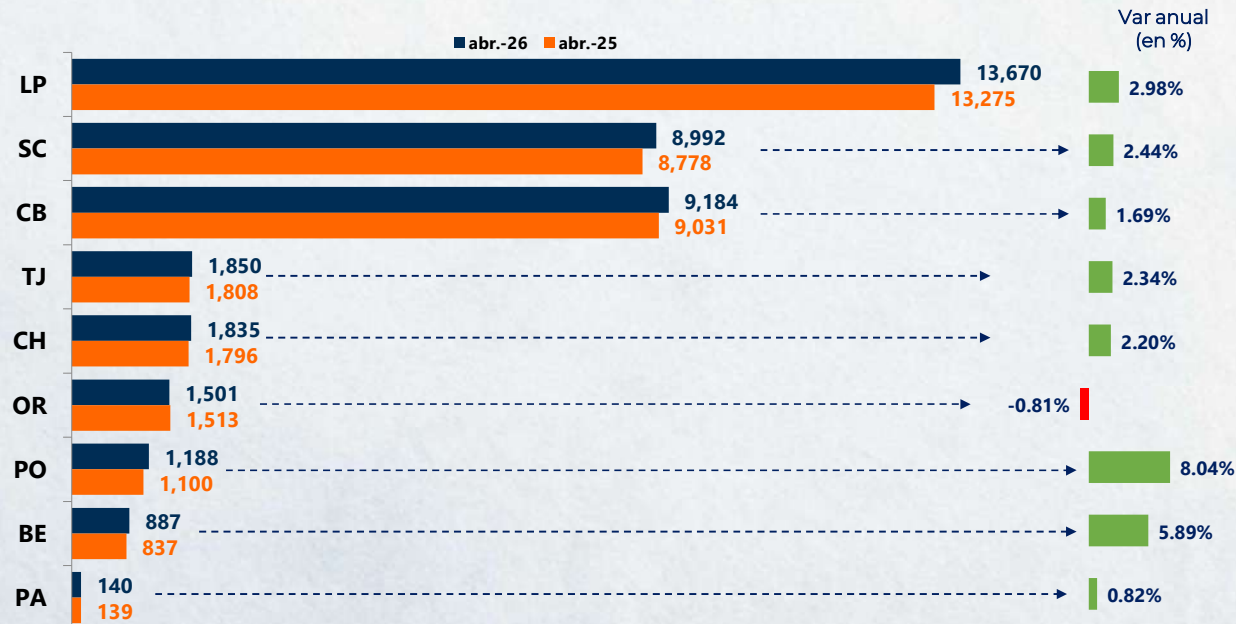
Cartera por Objeto de Crédito por Entidad

Datos a abr.-26 (expresado en porcentajes)



Comportamiento de la Cartera por Departamento

Datos a abr.-26 (expresado en millones de Bs)



BANCO PYME ECOFUTURO S.A. : ¡Impulsando el futuro del mercado de valores en Bolivia!

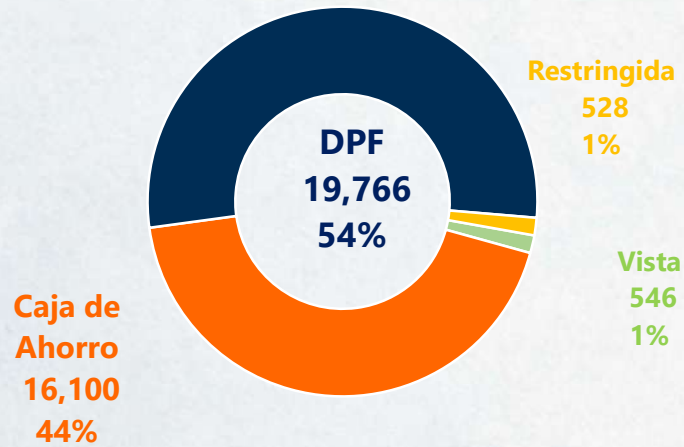
¡Fuimos auspiciadores de las Jornadas Bursátiles de la Bolsa Boliviana de Valores, ratificamos nuestro compromiso con el fortalecimiento del mercado de valores y el desarrollo económico del país.

En este importante espacio también contamos con la participación de nuestras autoridades: Directora Ingrid Bocangel Fernandez, CEO Alejandro Bustillos Meneses, Gerente Nacional de Finanzas Andrés Salinas y la Jefa Nacional de Finanzas Adriana Pinto.



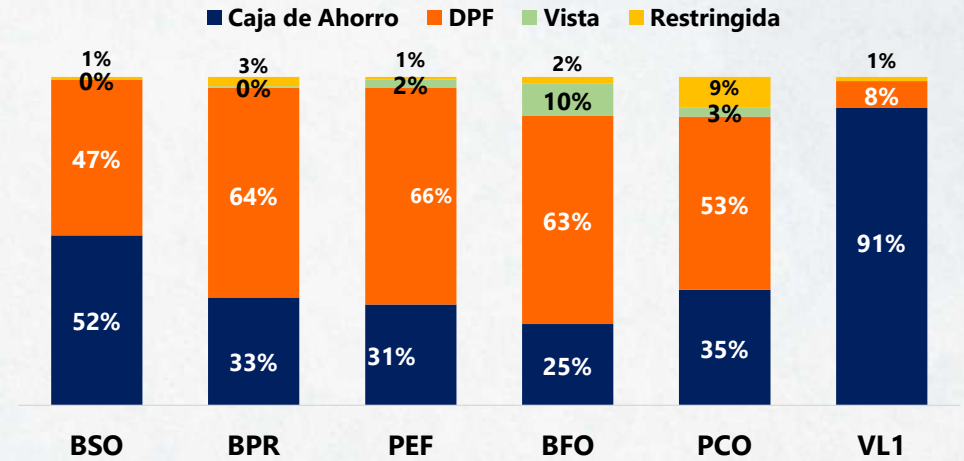
Depósitos del Público por Tipo de Ahorro

Datos a abr.-26 (expresado en millones de Bs. y porcentajes)



Depósitos del Público por Tipo de Ahorro y Entidad

Datos a abr.-26 (expresado en porcentajes)




Comportamiento de los Depósitos del Público por Departamento

Datos a abr.-26 (expresado en millones de Bs)

■ abr.-26 ■ abr.-25

Var anual (en %)



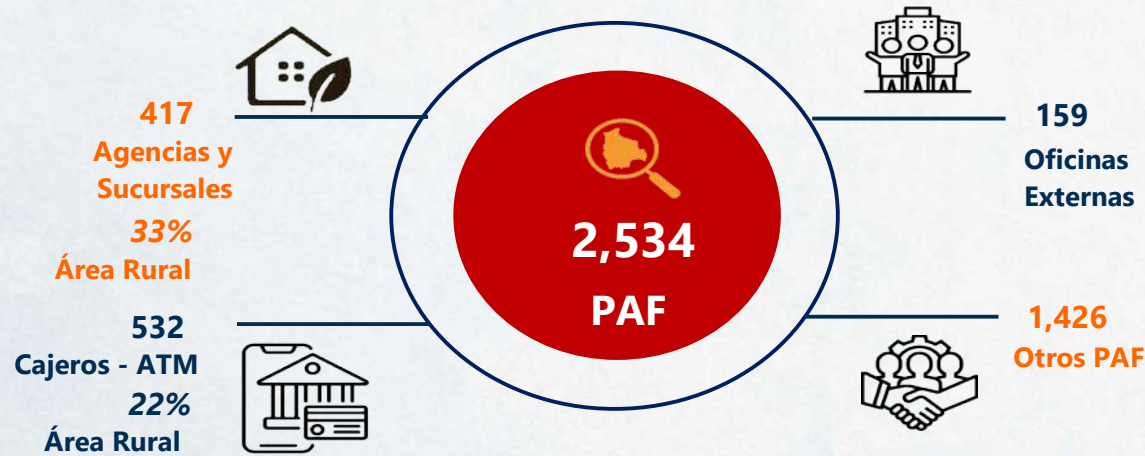
BANCO FORTALEZA S.A.: ¡Sigamos aprendiendo juntos!

El día de hoy estuvimos en la Universidad Mayor de San Andrés realizando un curso de Educación Financiera con los estudiantes de la carrera de Contaduría Pública, estamos felices de poder compartirles un poco del conocimiento sobre banca y de que podamos resolver sus dudas.

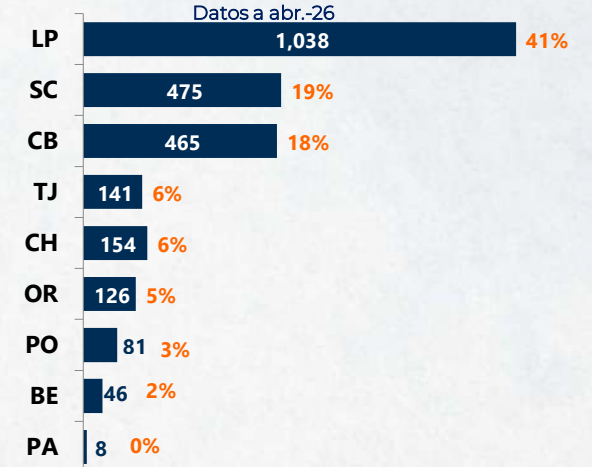


Cobertura de Puntos de Intención Financiera - PAF

Datos a abr.-26

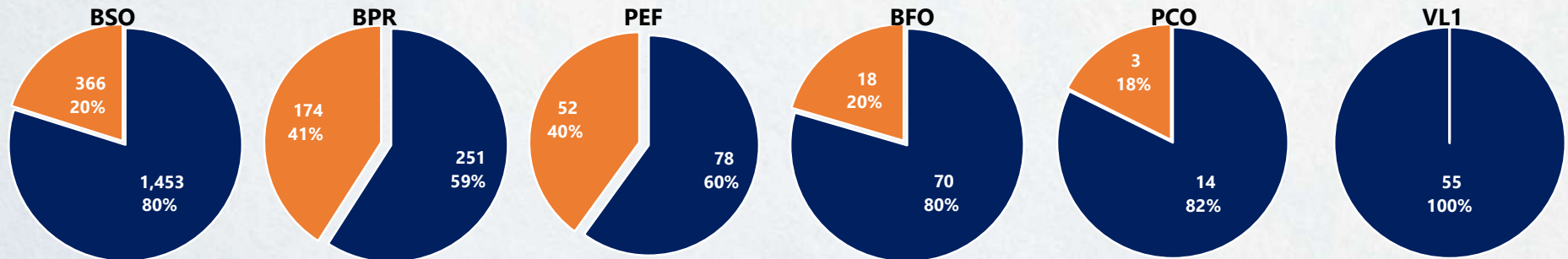


PAF según Departamento



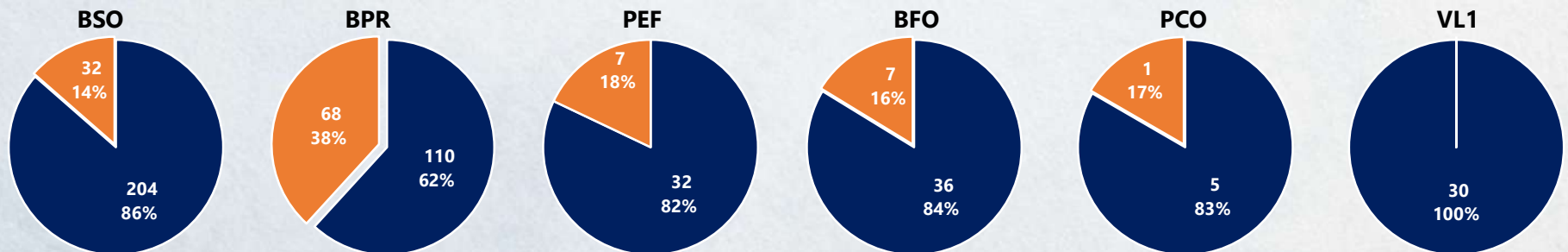
Cobertura de Puntos de Intención Financiera según Asociada y Área Geográfica

Datos a abr.-26



Cobertura de Cajeros Automáticos según Entidad y Área Geográfica

Datos a abr.-26



EFV LA PRIMERA: ¡Feliz 217° aniversario, Chuquisaca!



The postcard features a scenic view of Chuquisaca, Bolivia, with a prominent white clock tower in the foreground. The background shows a hillside town with red-tiled roofs. The text is overlaid on the image. The number '2' is large and white, with 'DE MAYO' in white on a blue background below it. The number '5' is also large and white, positioned to the right of the word 'Felicidades'. The word 'CHUQUISACA' is in large, bold, white capital letters. At the bottom, 'LA PRIMERA E.F.V.' is written in white on a blue background, accompanied by a logo of a house with a person inside. A small text at the bottom left states 'Esta entidad está regulada y supervisada por ASFI'.

Felicidades
CHUQUISACA

2
DE MAYO

5

LA PRIMERA E.F.V.

Esta entidad está regulada y supervisada por ASFI

Balance General y Estado de Resultados por Asociada

Datos a abr.-26 (expresado en bolivianos)

CUENTAS / ENTIDAD:	BSO	BPR	PEF	BFO	PCO	VL1	TOTAL ASOFIN
ACTIVO	27,765,088,966	11,533,729,780	5,661,948,461	5,422,985,481	525,587,583	2,265,227,090	53,174,567,361
Disponibilidades	3,860,673,067	712,979,664	382,732,919	521,212,140	67,484,864	125,060,507	5,670,143,162
Inversiones Temporarias	3,703,053,118	183,941,803	252,019,455	490,064,561	14,591,758	711,062,301	5,354,732,996
Cartera	19,173,062,144	10,256,469,590	4,421,637,613	4,057,824,960	389,279,833	1,262,915,619	39,561,189,759
Cartera bruta	19,355,366,097	10,177,386,912	3,937,898,106	4,096,040,621	399,734,792	1,280,817,191	39,247,243,719
Cartera vigente	17,703,873,686	8,833,648,144	2,654,043,622	3,231,316,382	214,831,888	883,919,190	33,521,632,912
Cartera vencida	98,850,915	15,673,854	19,737,516	15,727,352	301,427	2,702,338	152,993,402
Cartera en ejecución	74,868,325	15,015,342	23,178,032	77,173,230	14,574,499	14,761,778	219,571,206
Cartera reprogramada o restructurada vigente	1,362,745,141	1,239,925,961	1,184,693,193	627,919,729	129,237,880	333,702,745	4,878,224,648
Cartera reprogramada o restructurada vencida	50,523,475	21,720,032	40,863,516	12,637,924	3,523,846	3,318,145	132,586,938
Cartera reprogramada o restructurada en ejecución	64,504,555	51,403,579	15,382,228	131,266,004	37,265,252	42,412,995	342,234,614
Productos devengados por cobrar cartera	450,726,242	386,439,466	636,483,567	178,923,650	48,019,662	79,886,313	1,780,478,900
(Previsión para cartera incobrable)	-633,030,195	-307,356,789	-152,744,060	-217,139,312	-58,474,621	-97,787,885	-1,466,532,860
Préstamos diferidos (vigentes / vencidos / ejecución)	125,639,731	80,717,009	42,519,653	25,761,080	7,533,604	8,591,607	290,762,684
Préstamos reprogramados o reestructurados diferidos (vigentes / vencidos / ejecución)	89,160,106	170,219,313	155,806,085	40,814,680	21,697,538	17,628,317	495,326,038
TOTAL Capital DIFERIDO	214,799,837	250,936,322	198,325,738	66,575,760	29,231,142	26,219,923	786,088,722
Productos devengados por cobrar de préstamos diferidos (vigentes / vencidos / ejecución)	39,105,029	52,161,128	35,223,435	28,824,595	7,177,518	18,158,161	180,649,865
Productos devengados por cobrar de préstamos reprogramados o reestructurados diferidos (vigentes / vencidos / ejecución)	82,042,200	114,793,794	119,608,603	39,670,274	17,136,932	23,554,112	396,805,915
TOTAL Interes DIFERIDO	121,147,229	166,954,922	154,832,038	68,494,869	24,314,450	41,712,272	577,455,780
Préstamos cedidos dentro del procedimiento de solución de una EIF intervenida	175,368,391	-	-	-	-	-	175,368,391
Vigente	170,674,667	-	-	-	-	-	170,674,667
Vencidos	1,663,084	-	-	-	-	-	1,663,084
En ejecución	3,030,640	-	-	-	-	-	3,030,640
Préstamos cedidos dentro del procedimiento de solución de una EIF intervenida reprogramados o reestructurados	35,955,301	-	-	-	-	-	35,955,301
Vigente	34,806,728	-	-	-	-	-	34,806,728
Vencidos	204,185	-	-	-	-	-	204,185
En ejecución	944,388	-	-	-	-	-	944,388
TOTAL Préstamos cedidos dentro del procedimiento de solución de una EIF intervenida	211,323,692	-	-	-	-	-	211,323,692
Otras cuentas por cobrar	149,833,430	102,771,111	107,745,098	20,704,357	6,464,343	1,560,478	389,078,818
Bienes realizables	260,757	2,582,830	300,225	21,035,778	567,550	1,379,087	26,126,227
Inversiones permanentes	372,396,009	183,990,388	371,493,586	218,095,120	35,336,226	139,255,150	1,320,566,479
Bienes de uso	448,673,725	70,761,667	120,535,668	69,188,528	10,523,792	23,468,783	743,152,163
Otros activos	57,136,716	20,232,728	5,483,897	24,860,037	1,339,216	525,163	109,577,757
Fideicomisos constituidos	-	-	-	-	-	-	-
PASIVO	25,053,753,329	10,110,485,289	5,183,910,325	4,981,275,083	483,846,232	1,492,746,785	47,306,017,042
Obligaciones con el público	18,066,685,953	8,862,175,934	3,623,909,105	4,268,584,330	380,464,174	1,218,901,181	36,420,720,676
A la vista	14,647,539	39,574,631	86,578,645	394,317,409	11,345,134	350	546,463,708
Por cuentas de ahorro	8,956,214,182	2,581,534,111	850,435,618	985,444,891	145,505,839	1,103,292,506	14,622,427,146
A plazo	1,060,746	17,144	1,689	3,587,870	-	99,457,664	104,125,112
Restringidas	131,829,462	233,936,952	28,405,594	79,625,424	38,689,571	15,241,871	527,728,875
A plazo, con anotación en cuenta	8,072,390,394	5,343,649,058	2,424,040,613	2,512,018,234	178,262,370	-	18,530,360,670
Cargos devengados por pagar	890,543,630	663,464,038	234,446,946	293,590,502	6,661,259	908,790	2,089,615,165
Obligaciones con instituciones fiscales	27,425,498	1,736,228	1,198	58,472	-	171,596	29,392,993
Obligaciones con bancos y entidades de financiamiento	3,353,065,437	447,351,680	977,525,758	546,623,852	44,702,629	112,003,354	5,481,272,710
Otras cuentas por pagar	577,813,822	335,217,512	105,818,032	65,556,365	8,584,071	96,880,071	1,189,869,873
Previsiones	241,390,676	285,568,891	58,106,535	48,580,568	2,709,292	64,790,582	701,146,544
Para activos contingentes	137	14,438,899	2,060,963	5,573,208	139,792	67,610	22,280,610
Genéricas Voluntarias	135,529,855	181,468,804	35,876,587	24,186,083	1,284,750	50,864,035	429,210,113
Genérica Cíclica	105,860,684	62,003,234	20,168,985	18,821,278	1,284,750	13,858,937	221,997,868
otras provisiones por desahucio	-	27,657,954	-	-	-	-	27,657,954
Títulos de deuda en circulación	363,046,750	-	81,831,860	-	-	-	444,878,610
Obligaciones subordinadas	279,183,897	-	65,254,604	51,468,977	-	-	395,907,478
Obligaciones con empresas con participación estatal	2,145,141,296	178,435,045	271,463,233	402,518	47,386,067	-	2,642,828,159
A la vista	-	-	-	-	-	-	-
Por cuentas de ahorro	1,035,425,639	169,928,103	271,463,233	402,518	151,666	-	1,477,371,159
A plazo	-	-	-	-	-	-	-
Restringidas	383,959	-	-	-	-	-	383,959
A plazo, con anotación en cuenta	1,083,123,462	8,500,000	-	-	40,000,000	-	1,131,623,462
Cargos devengados por pagar	26,208,235	6,942	-	-	7,234,402	-	33,449,578
PATRIMONIO	2,711,335,637	1,423,244,491	478,038,136	441,710,398	41,741,350	772,480,305	5,868,550,318
Capital social	2,166,251,800	1,158,523,100	434,718,100	379,814,900	60,937,200	411,490,800	4,611,735,900
Aportes no capitalizados	1,689,535	5,529,528	883,485	8,739,039	53,626	-	16,895,212
Ajustes al patrimonio	-	-	-	-	-	-	-
Reservas	410,806,834	200,611,196	47,070,353	30,954,897	4,507,876	352,548,188	1,046,499,343
Resultados acumulados	132,587,469	58,580,667	-4,633,801	22,201,562	-23,757,352	8,441,317	193,419,862
Utilidades(Pérdidas) Acumuladas	-	1,633	108,163	14,661,059	-17,882,690	-	-3,111,835
Utilidades(Pérdidas) del Periodo o gestión	132,587,469	58,579,034	-4,741,965	7,540,503	-5,874,661	8,441,317	196,531,697

Indicadores Financieros por Asociada

Datos a abr.-26 (expresado en porcentajes)

INDICADORES / ENTIDAD	BSO	BPR	PEF	BFO	PCO	VL1	TOTAL ASOFIN
ESTRUCTURA DE ACTIVOS							
(Disponibilidades + Inversiones temporarias) / Total activo	27.24%	7.78%	11.21%	18.65%	15.62%	36.91%	20.73%
Cartera / Total activo	69.05%	88.93%	78.09%	74.83%	74.07%	55.75%	74.40%
Inversiones permanentes / Total activo	1.34%	1.60%	6.56%	4.02%	6.72%	6.15%	2.48%
RESULTADOS INGRESOS Y GASTOS (anualizados)							
Resultado neto / (Activo + contingente) promedio - ROA	1.46%	1.43%	-0.25%	0.40%	-2.92%	1.12%	1.10%
Resultado neto / Patrimonio promedio - ROE	14.60%	12.12%	-2.96%	5.16%	-39.45%	3.26%	9.97%
Ingresos financieros / Cartera bruta promedio	21.48%	13.82%	15.03%	10.64%	10.68%	11.20%	17.22%
Ingresos por cartera / Cartera bruta promedio (1)	15.30%	13.55%	14.33%	9.71%	10.17%	7.68%	13.84%
Gasto neto por incobrabilidad (530 y 430) / Cartera bruta promedio	0.86%	0.27%	1.96%	1.58%	-0.48%	0.30%	0.86%
Otros ingresos operativos / Cartera bruta promedio	3.11%	1.05%	2.85%	3.97%	0.78%	0.26%	2.52%
Gastos financieros / Pasivos con costo (2) promedio	4.34%	4.72%	5.09%	4.04%	4.38%	2.01%	4.40%
Gastos de captaciones / Captaciones promedio (1)	4.39%	5.01%	5.27%	4.41%	4.14%	2.18%	4.55%
GASTOS ADMINISTRATIVOS (anualizados)							
Gastos de administración / Cartera bruta promedio	6.78%	7.15%	7.54%	5.12%	10.29%	6.88%	6.82%
Gastos de administración / (Activo +Contingente) promedio	4.71%	5.80%	5.18%	3.67%	7.12%	3.97%	4.90%
Gastos de administración / Total gastos	28.93%	51.94%	33.67%	31.73%	51.85%	68.35%	35.21%
Gastos de personal / Total gastos de administración	58.05%	68.42%	51.28%	53.68%	58.28%	45.22%	59.35%
CALIDAD DE LA CARTERA DE CREDITOS							
Cartera vigente / Cartera bruta	98.51%	98.98%	97.48%	94.22%	86.07%	95.07%	97.84%
Cartera vencida / Cartera bruta	0.77%	0.37%	1.54%	0.69%	0.96%	0.47%	0.73%
Cartera en ejecución / Cartera bruta	0.72%	0.65%	0.98%	5.09%	12.97%	4.46%	1.43%
Cartera en mora neta (3) / Cartera bruta	-3.03%	-4.53%	-2.84%	-0.71%	-1.38%	-7.76%	-3.29%
Cartera en mora según balance (4) / Cartera bruta	1.49%	1.02%	2.52%	5.78%	13.93%	4.93%	2.16%
Cartera+contingente con calificaciónA / (Cartera bruta+Contingente)	98.35%	98.79%	95.49%	89.82%	86.19%	94.47%	97.01%
Cartera+contingente con calificaciónB / (Cartera bruta+Contingente)	0.09%	0.16%	1.89%	2.96%	1.26%	0.75%	0.63%
Cartera+contingente con calificaciónC / (Cartera bruta+Contingente)	0.05%	0.07%	0.56%	0.64%	0.11%	0.15%	0.18%
Cartera+contingente con calificaciónD / (Cartera bruta+Contingente)	0.04%	0.06%	0.16%	0.69%	0.34%	0.30%	0.14%
Cartera+contingente con calificaciónE / (Cartera bruta+Contingente)	0.06%	0.06%	0.14%	0.82%	0.03%	0.14%	0.15%
Cartera+contingente con calificaciónF / (Cartera bruta+Contingente)	1.40%	0.86%	1.75%	5.08%	12.07%	4.20%	1.89%
Cartera reprogramada / Cartera bruta	7.63%	12.90%	31.51%	18.84%	42.53%	29.62%	13.64%
Cartera reprogramada en mora / Cartera reprogramada	7.78%	5.57%	4.53%	18.64%	23.99%	12.05%	8.87%
N° de clientes en mora / Total clientes de crédito	3.36%	1.16%	3.96%	5.11%	7.97%	5.84%	3.05%
N° clientes reprogramados / Total clientes de crédito	9.76%	12.81%	32.43%	13.58%	24.64%	S/D	13.61%
(Cartera Dif.+ Cartera Dif. Reprog) / Cartera Bruta	1.11%	2.47%	5.04%	1.63%	7.31%	2.05%	2.00%
SOLVENCIA							
Previsión constituida (5) / Cartera en mora según balance	302.83%	544.51%	212.63%	112.21%	109.91%	257.26%	252.54%
Previsión constituida (5) / Patrimonio	32.25%	39.72%	44.11%	60.16%	146.58%	21.05%	36.47%
Previsión constituida (5) / Cartera bruta	4.52%	5.55%	5.35%	6.49%	15.31%	12.69%	5.45%
Patrimonio / Total activo	9.77%	12.34%	8.44%	8.15%	7.94%	34.10%	11.04%
Cartera en mora neta (3) / Patrimonio	-21.60%	-32.42%	-23.36%	-6.55%	-13.22%	-12.87%	-22.03%
LIQUIDEZ							
Disponibilidades / Obligaciones con el público y con empresas públicas (6)	19.10%	7.89%	9.83%	12.21%	15.77%	10.26%	14.52%
(Disponibilidades + Inversiones temporarias) / Obligaciones con el público y con empresas públicas (6)	37.42%	9.92%	16.30%	23.69%	19.18%	68.60%	28.22%
(Disponibilidades +Inversiones temporarias) / Pasivo	30.19%	8.87%	12.24%	20.30%	16.96%	56.01%	23.31%
(Disponibilidades+Inversiones temporarias) / Obligaciones a la vista y cajas de ahorro (7)	75.59%	32.14%	52.52%	73.27%	52.28%	75.78%	66.23%
OTROS DATOS							
Saldo de cuentas castigadas (8) (en miles de \$US)	85,464	58,204	38,258	18,801	3,563	2,281	206,572
Número de oficinas/sucursales/agencias	132	131	78	40	10	22	413
Número de oficinas/sucursales/agencias urbanas (9)	104	61	44	35	9	22	275
Número de oficinas/sucursales/agencias rurales	28	70	34	5	1	0	138
Numero de cajeros automaticos propios	236	178	39	43	6	34	536

(1) Representan la tasa de interes implicita

(2) Cuentas 210.00 + 230.00 + 260.00 + 270.00 + 280.00

(3) Cuentas 133.00 + 134.00 + 136.00 + 137.00 -139.00 - 251.00 -253.00 - 255.00

(4) Cuentas 133.00 + 134.00 + 136.00 + 137.00

(5) Cuentas 251.00 + 253.00 + 255.00 -139.00

(6) Cuentas 210.00 + 288.00 - 218.00 - 288.00

(7) Cuentas 211.00 + 212.00 + 281.00 + 282.00

(8) Saldo de la cuenta ASFI 865.01

(9) Incluye Ciudades Capitales y El Alto

(10) Para VL1 los siguientes datos son trimestrales: Número de empleados

(Bancos ASOFIN) compuesto por BSO, BPR, PEF, BFO y PCO

Los indicadores financieros basados en promedios, son calculados tomando en cuenta la información de todos los meses transcurridos desde diciembre del año pasado.

S/D Sin datos N/A No Aplica



ASOFIN

Asociación de Entidades Financieras
Especializadas en Micro Finanzas

**Av. 6 de Agosto esq. Campos Edificio Torre
Empresarial CADECO piso 11
Tel.: +591 2 243 0080/81
Fax: +591 2 2430104**